

# HAUSHALTSSATZUNG UND HAUSHALTSPLAN

2026

DER

HL. GEIST- UND GRITSCH'SCHEN FOUNDATIONSSTIFTUNG  
PFAFFENHOFEN A. D. ILM



## INHALTSVERZEICHNIS

1.	Inhaltsverzeichnis			1
2.	Haushaltssatzung	2	-	3
3.	Nachweisung der Beschlussfassung, Prüfung bzw. Genehmigung, Bekanntmachung und Auflegung	4	-	5
4.	Vorbericht	6	-	20
5.	Gesamtplan			21
	5.1 Zusammenfassung der Einnahmen, Ausgaben und Verpflichtungsermächtigungen	22	-	24
	5.2 Haushaltsquerschnitt	25	-	28
	5.3 Gruppierungsübersicht	29	-	41
	5.4 Übersicht zur Beurteilung der dauernden Leistungsfähigkeit			42
	5.5 Beteiligungen			43
6.	Verwaltungshaushalt	44	-	68
7.	Vermögenshaushalt	69	-	84
8.	Stellenplan und Stellenübersicht	85	-	86
9.	Übersicht über die aus Verpflichtungsermächtigungen fällig werdenden Ausgaben	87	-	88
10.	Übersicht über den voraussichtlichen Stand der Schulden	89	-	90
11.	Übersicht über den voraussichtlichen Stand der Rücklagen			91
12.	Übersicht über die im Finanzplanungszeitraum gültigen Kreditermächtigungen aus den Vorjahren und deren Inanspruchnahmen			92
13.	Zusammenstellung der alten und neuen Haushaltsreste			93
14.	Deckungskreise			94
15.	Finanzplan nach Arten	95	-	102
16.	Investitionsprogramm	103	-	104

## HAUSHALTSSATZUNG

der

**HI. Geist- und Gritsch'schen Stiftungsstiftung Pfaffenhofen a. d. Ilm**

für das

**Haushaltsjahr 2026**

Auf Grund des Art. 63 ff. der Gemeindeordnung erlässt der Stadtrat der Stadt Pfaffenhofen a. d. Ilm für die HI. Geist- und Gritsch'sche Stiftungsstiftung Pfaffenhofen a. d. Ilm folgende Haushaltssatzung:

### § 1

Der als Anlage beigefügte Haushaltsplan für das Haushaltsjahr 2026 wird hiermit festgesetzt; er schließt im

Verwaltungshaushalt

in den Einnahmen und Ausgaben mit 1.375.400 €

und im

Vermögenshaushalt

in den Einnahmen und Ausgaben mit 5.628.800 € ab.

### § 2

Der Gesamtbetrag der Kreditaufnahmen für Investitionen und Investitionsförderungsmaßnahmen wird für das Haushaltsjahr 2026 auf 3.359.900 € und für das Finanzplanjahr 2027 auf 3.684.000 € festgesetzt. Diese Beträge waren bereits im Gesamtbetrag der Kreditaufnahmen in der Haushaltssatzung 2023 in Höhe von 12.807.000 € beinhaltet und festgesetzt.

§ 3

Der Gesamtbetrag der Verpflichtungsermächtigungen im Vermögenshaushalt wird auf 3.200.000 € festgesetzt.

§ 4

Der Höchstbetrag der Kassenkredite zur rechtzeitigen Leistung von Ausgaben nach dem Haushaltsplan wird auf 200.000 € festgesetzt.

§ 5

Weitere Vorschriften, die sich auf die Einnahmen und Ausgaben und den Stellenplan beziehen, werden nicht aufgenommen.

§ 6

Diese Haushaltssatzung tritt am 1. Januar 2026 in Kraft.

Pfaffenhofen a. d. Ilm, 04.05.2026  
Hl. Geist- und Gritsch'sche Stiftungsstiftung



Thomas Herker  
Erster Bürgermeister

## NACHWEISUNG

der

**Beschlussfassung, Prüfung bzw. Genehmigung, Bekanntmachung der Haushaltssatzung 2026**

**und Auflegung des Haushaltsplanes 2026**

1. Beschlussfassung

Die Haushaltssatzung 2026 wurde in der öffentlichen Sitzung des Stadtrates Pfaffenhofen a. d. Ilm vom 26.03.2026 gem. Art. 65 Abs. 1 der Gemeindeordnung beschlossen.

Pfaffenhofen a. d. Ilm, 27.03.2026

HI. Geist- und Gritsch'sche Stiftungsstiftung



Thomas Herker  
Erster Bürgermeister

2. Verfügung – Genehmigung Rechtsaufsichtsbehörde

Das Landratsamt Pfaffenhofen a. d. Ilm als Rechtsaufsichtsbehörde hat die Haushaltssatzung 2026 lt. Verfügung vom 28.04.2026 Nr. 60/941-2025/010336 aufsichtlich geprüft und genehmigt.

3. Bekanntmachung der Haushaltssatzung und Auflegung des Haushaltsplanes

Nach Genehmigung durch die Aufsichtsbehörde wurde die Haushaltssatzung 2026 gem. Art. 65 Abs. 3 GO i. V. m. § 1 Bekanntmachungsverordnung und § 37 der Geschäftsordnung für den Stadtrat Pfaffenhofen a. d. Ilm durch Niederlegung zur Einsicht in der Stadtverwaltung amtlich bekannt gemacht.

Die Niederlegung wurde durch Mitteilung im Pfaffenhofener Kurier vom 08.05.2026 und auf der Internetseite der Stadt Pfaffenhofen a. d. Ilm bekanntgegeben.

Gleichzeitig ist mit der Bekanntmachung der Haushaltssatzung samt ihren Anlagen, gem. Art. 65 Abs. 3 der Gemeindeordnung i. V. m. § 4 Bekanntmachungsverordnung diese bis zur nächsten amtlichen Bekanntmachung einer Haushaltssatzung im Verwaltungsgebäude Hauptplatz 18, Pfaffenhofen a. d. Ilm – Stadtkämmerei – innerhalb der allgemeinen Geschäftszeiten öffentlich zur Einsichtnahme ausgelegt.

Pfaffenhofen a. d. Ilm, 11.05.2026  
Hl. Geist- und Gritsch'sche Stiftungsstiftung

  
Thomas Herker  
Erster Bürgermeister

HI. Geist- und Gritsch'sche Stiftungsstiftung  
Pfaffenhofen a. d. Ilm

## VORBERICHT

### zum Haushaltsplan 2026

#### A. Rückblick auf das Haushaltsjahr 2025:

##### 1. Ermittlung des vorläufigen Ergebnisses der Haushaltsrechnung 2025

Nachfolgend wird das Ergebnis nach § 79 Abs. 3 KommHV nach Zuführung an den Vermögenshaushalt und Zuführung zur allgemeine Rücklage dargestellt.

	Verwaltungshaushalt €	Vermögenshaushalt €	Gesamthaushalt €
<b>Einnahmen</b>			
Solleinnahmen (=Anordnungssoll)	1.408.566,07	1.042.952,21	2.451.518,28
+ neue Haushaltseinnahmereste	0,00	0,00	0,00
./. Abgang alter Haushaltseinnahmereste	0,00	0,00	0,00
./. Abgang alter Kasseneinnahmereste	0,00	0,00	0,00
<b>Summe bereinigter Solleinnahmen</b>	<b>1.408.566,07</b>	<b>1.042.952,21</b>	<b>2.451.518,28</b>
<b>Ausgaben</b>			
Sollausgaben (=Anordnungssoll)	1.408.566,07	861.452,21	2.270.018,28
+ neue Haushaltsausgabereste	0,00	181.500,00	181.500,00
./. Abgang alter Haushaltsausgabereste	0,00	0,00	0,00
./. Abgang alter Kassenausgabereste	0,00	0,00	0,00
<b>Summe bereinigter Sollausgaben</b>	<b>1.408.566,07</b>	<b>1.042.952,21</b>	<b>2.451.518,28</b>
<b>Unterschied</b>	<b>0,00</b>	<b>0,00</b>	<b>0,00</b>
etwaiger Unterschied bereinigter Solleinnahmen			
./. bereinigte Sollausgaben			

## 2) Entwicklung des Verwaltungshaushaltes

	Hh.Plan 2025			Rechnungsergebnis 2025			2024
	Einnahmen €	Ausgaben €	Unterschied €	Einnahmen €	Ausgaben €	Unterschied €	Unterschied €
S 40 Allg. Stiftungsverwaltung	10.400,00	146.150,00	-135.750,00	28.130,91	70.120,14	-41.989,23	-50.714,23
S 41 Stiftungskirche	22.100,00	40.600,00	-18.500,00	20.129,29	35.090,39	-14.961,10	-8.887,65
S 420 Wohnanlage St. Josef	330.800,00	67.550,00	263.250,00	324.715,93	54.058,25	270.657,68	232.013,35
S 421 Alten- und Pflegeheim St. Franziskus	0,00	0,00	0,00	0,00	0,00	0,00	0,00
S 422 Personalwohnheim	0,00	0,00	0,00	-420,00	0,00	-420,00	0,00
S 423 Altenwohnungen Ingolstädter Str.	5.600,00	17.000,00	-11.400,00	5.674,80	11.163,70	-5.488,90	-5.729,19
S 424 Seniorenwohnanlage St. Franziskus	0,00	65.300,00	-65.300,00	0,00	47.109,51	-47.109,51	-44.970,00
S 43 Stiftungswald	124.100,00	145.150,00	-21.050,00	184.183,12	150.757,41	33.425,71	-34.712,08
S 44 Bebauter Grundbesitz	207.200,00	55.300,00	151.900,00	189.204,77	62.235,34	126.969,43	171.803,78
S 45 Unbebauter Grundbesitz	567.500,00	45.400,00	522.100,00	646.016,49	43.383,05	602.633,44	543.875,03
S 91 Sonstige allg. Finanzwirtschaft *	10.000,00	695.250,00	-685.250,00	10.930,76	934.648,28	-923.717,52	-802.679,01
Summe	1.277.700,00	1.277.700,00	0,00	1.408.566,07	1.408.566,07	0,00	0,00

\* Darin enthalten ist die Zuführung an den Vermögenshaushalt lt. Sollabschluss 2025 in Höhe von 742.952,21 € (lt. Haushaltsplan 441.050,00 €, Mehrzuführung in Höhe von 301.902,21 €).

### Minderausgaben bei den Deckungskreisen:

Die Minderausgaben bei den Deckungskreisen in Höhe von 78.976,42 € (siehe Seite 12) ergaben sich vor allem aufgrund der geringeren Ausgaben im Sach- und Geschäftsbedarf sowie bei den Haus- und Grundstückslasten, insbesondere durch niedrigere Ausgaben für Versicherungen, die Finanzierung des Neubaus St. Franziskus sowie Gerichts-, Notariats- und Rechnungsprüfungskosten.

### 3) Entwicklung des Vermögenshaushaltes

Im Vermögenshaushalt wurde vor allem der Bau der Seniorenwohnanlage St. Franziskus fortgeführt und mit der Erschließung des Baugebiets An den Heimgärten begonnen. Insbesondere hierfür und den Erwerb von Grundstücken wurden Haushaltsreste gebildet. Die eingeplanten und genehmigten Kredite für den Neubau der Seniorenwohnanlage wurden in Höhe von 11.980.000 € aufgenommen, aufgrund des aktuellen Baufortschritts jedoch erst teilweise abgerufen. Für die in 2025 nicht vollständig ausgezahlte Kreditrate wurde ein kleiner Haushaltseinnahmereste in Höhe von 4.100 € übernommen. Obwohl die Zuführung vom Verwaltungs- an den Vermögenshaushalt (742.952,21 €) höher als geplant ausfiel, konnte aufgrund einer Verschiebung der Einnahmen aus den Veräußerungserlösen aus dem Baugebiet An den Heimgärten, eine geringere Rücklagezuführung in Höhe von 849.691,55 € (geplant 1.285.150 €) erreicht werden.

### 4) Rücklagen und Schulden

Die allgemeine Rücklage hat sich 2025 wie folgt entwickelt:

Stand 01.01.2025	3.483.657,68 €
+ Zinszuführung	10.927,96 €
+ Zuführung (Überschuss 2025)	849.691,55 €
./. Entnahme (Gebühren)	0,00 €
<b>Stand am 31.12.2025</b>	<b>4.344.277,19 €</b>

Entwicklung der Schulden im Jahr 2025:

Stand 01.01.2025	700.000,00 €
./. Tilgungen 2025	0,00 €
+ Neuaufnahme (ohne HER-Bildung)	4.225.900,00 €
<b>Stand am 31.12.2025</b>	<b>4.925.900,00 €</b>

### 5) Kassenlage und Kassenreste 2025

Die Kassenlage der Heilig Geist und Gritsch`sche Stiftungsstiftung war im gesamten Jahr 2025 sehr zufriedenstellend. Es mussten unterjährig weder Rücklagemittel zur Liquiditätsverstärkung verwendet, noch Kassenkredite aufgenommen werden. Die Zinseinnahmen lagen bei 27.672,63 € (Vorjahr: 31.537,50 €).

Die Kasseneinnahmereste belaufen sich auf 230.088,39 €.

## **B. Vorschau auf das Haushaltsjahr 2026**

Das Gesamtvolumen des Stiftungshaushaltes für das Haushaltsjahr 2026 beziffert sich auf 7.004.200 € (Vorjahr 2.758.850 €).

Der **Verwaltungshaushalt** ist mit 1.375.400 € in Einnahmen und Ausgaben ausgeglichen (Vorjahr 1.277.700 €) und ergibt eine Zuführung an den Vermögenshaushalt in Höhe von 464.000 € (Vorjahr 441.050 €).

Die wesentlichen Ausgaben im Verwaltungshaushalt fallen für die Finanzierung des Neubaus St. Franziskus, Arbeiten im Stiftungswald sowie Personal- und Verwaltungskostenerstattungen an die Stadt an. Des Weiteren sind der Unterhalt und die Bewirtschaftung der Grundstücke und Gebäude zu nennen. Eine Übersicht über die Deckungskreise befindet sich auf Seite 12.

Die größten Einnahmen bringen die Erbbaurechtsgrundstücke mit 580.000 € und die Wohnanlage St. Josef mit 330.000 €.

Der **Vermögenshaushalt** schließt in Einnahmen und Ausgaben mit 5.628.800 € (Vorjahr 1.481.150 €) ab.

Hier ragt als Investitionsschwerpunkt die Neubaumaßnahme der Seniorenwohnanlage St. Franziskus hervor, hierfür sind Baukosten inkl. Abbruch von rund 16 Mio. € veranschlagt. Die Finanzierung ist durch Kreditaufnahmen in Höhe von insgesamt rd. 12 Mio. € (für 2026 3.359.900 €) sowie durch staatliche Zuschüsse und Eigenmittel der Stiftung geplant. Die Verwendung der restlichen Rücklage wird aufgrund der Inanspruchnahme der staatlichen Wohnraumfördermittel (EoF-Programm) sowie der Notwendigkeit einer Wiederbeschaffungsrücklage für Zweckvermögen und einer freien Rücklage für Unwägbarkeiten vorerst nicht vorgesehen. Weitere Ausgaben fallen für die Sanierung von Wohnungen sowie die Erschließung des Baugebiets An den Heimgärten an.

Auf der Einnahmeseite haben sich die Erlöse aus der Veräußerung von Grundstücken aus dem Baugebiet An den Heimgärten von 2025 auf 2026 verschoben.

Da die Einnahmen, mit der Zuführung aus dem Verwaltungshaushalt in Höhe von 464.000 € über den Ausgaben liegen, kann der Rücklage ein Betrag in Höhe von 1.168.800 € zugeführt werden.

Im Investitionsprogramm 2025 - 2029 liegt der Schwerpunkt auf dem Neubau der Seniorenwohnanlage St. Franziskus.

## 1) Verwaltungshaushalt

Übersicht über die Einnahmen und Ausgaben der einzelnen Unterabschnitte:

	Hh.Plan 2026			Rechnungsergebnis 2025		
	Einnahmen €	Ausgaben €	Unterschied €	Einnahmen €	Ausgaben €	Unterschied €
S 40 Allg. Stiftungsverwaltung	20.500,00	143.600,00	-123.100,00	28.130,91	70.120,14	-41.989,23
S 41 Stiftungskirche	19.600,00	93.500,00	-73.900,00	20.129,29	35.090,39	-14.961,10
S 420 Wohnanlage St. Josef	332.000,00	68.600,00	263.400,00	324.715,93	54.058,25	270.657,68
S 421 Alten- und Pflegeheim St. Franziskus	0,00	0,00	0,00	-420,00	0,00	-420,00
S 423 Altenwohnungen Ingolstädter Str.	5.700,00	17.000,00	-11.300,00	5.674,80	11.163,70	-5.488,90
S 424 Alten- und Pflegeheim St. Franziskus	0,00	49.100,00	-49.100,00	0,00	47.109,51	-47.109,51
S 43 Stiftungswald	119.000,00	142.000,00	-23.000,00	184.183,12	150.757,41	33.425,71
S 44 Bebauter Grundbesitz	202.400,00	60.700,00	141.700,00	189.204,77	62.235,34	126.969,43
S 45 Unbebauter Grundbesitz	666.200,00	46.800,00	619.400,00	646.016,49	43.383,05	602.633,44
S 91 Sonstige allg. Finanzwirtschaft*	10.000,00	754.100,00	-744.100,00	10.930,76	934.648,28	-923.717,52
Summe	1.375.400,00	1.375.400,00	0,00	1.408.566,07	1.408.566,07	0,00

\*enthaltene Zuführung zum  
Vermögenshaushalt

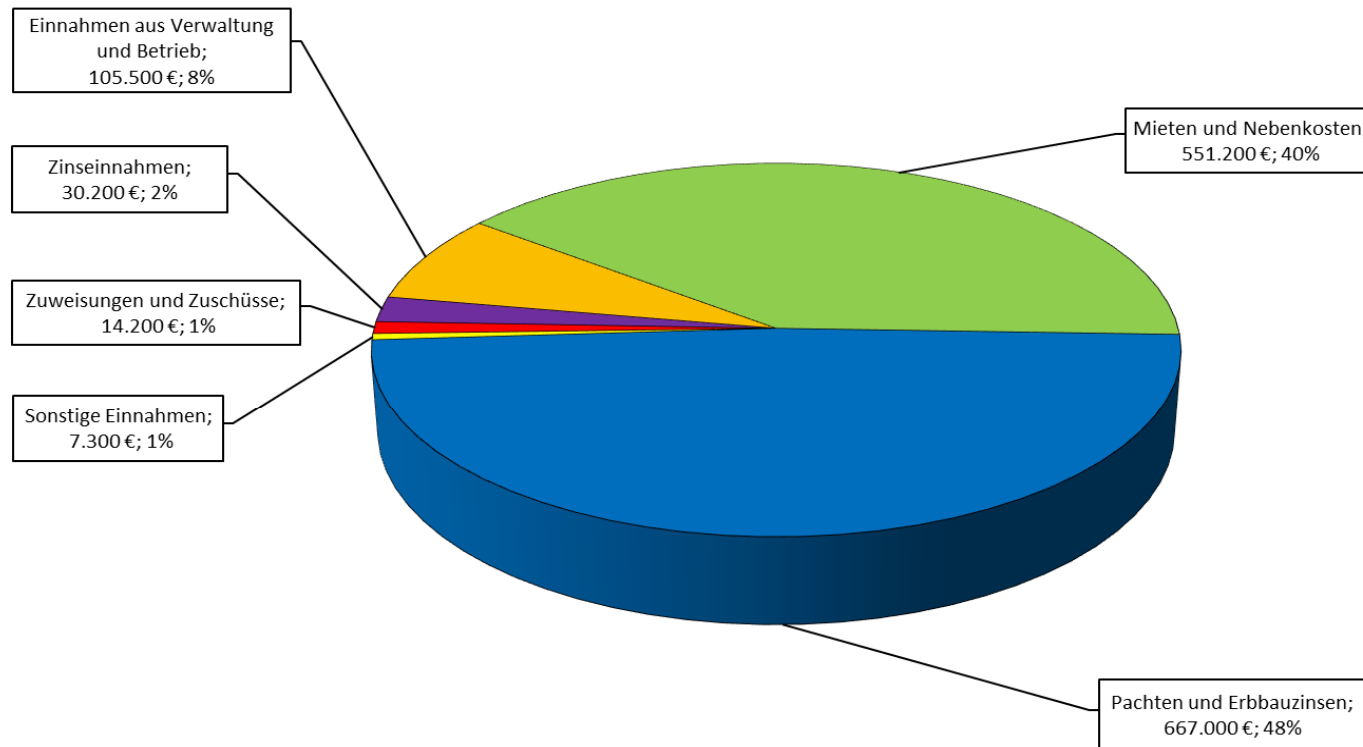
464.000,00 €

\*enthaltene Zuführung zum  
Vermögenshaushalt

742.952,21 €

Aus den nachfolgenden Grafiken sind die Einnahmen und Ausgaben des gesamten Verwaltungshaushaltes nach Einnahme- und Ausgabearten ersichtlich.

### Einnahmen des Verwaltungshaushaltes 2026

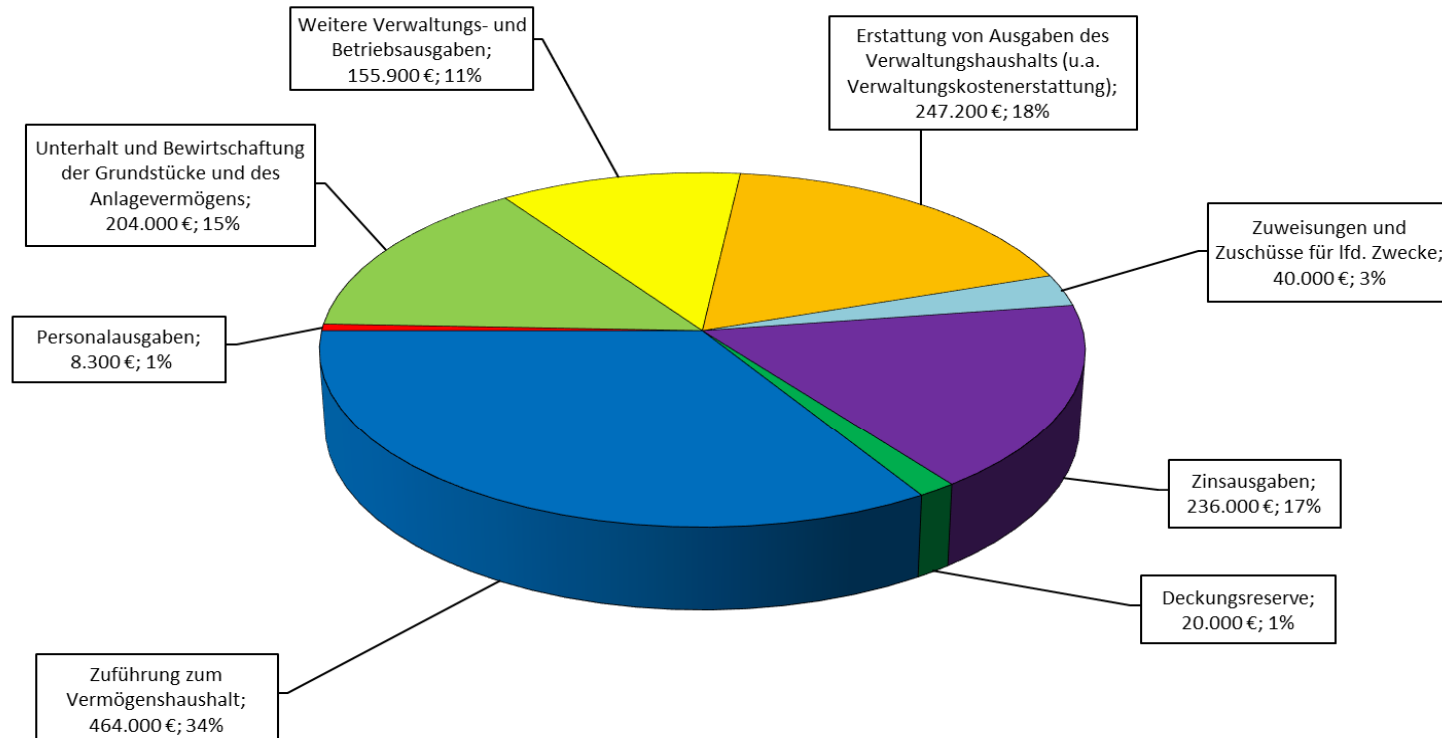


Gesamteinnahmen des Verwaltungshaushaltes: 1.375.400 €

### Darstellung der Deckungskreise

Deckungs- kreis	Bezeichnung	Ansatz 2026 in €	Ansatz 2025 in €	Ausgabe 2025 in €	Differenz 2025 in €
Nr.					
01	Personalausgaben	8.300,00 €	8.300,00 €	6.540,70 €	-1.759,30 €
02	Gebäude- und Grundstücksunterhalt	144.400,00 €	100.900,00 €	97.881,03 €	-3.018,97 €
04	Zahlungen an das KU	13.800,00 €	14.200,00 €	11.136,83 €	-3.063,17 €
05	Haus- und Grundstückslasten	26.800,00 €	43.800,00 €	19.793,62 €	-24.006,38 €
06	Hausverwaltungen	39.100,00 €	37.800,00 €	37.430,30 €	-369,70 €
07	Sach- und Geschäftsbedarf	130.000,00 €	124.750,00 €	77.991,10 €	-46.758,90 €
<b>Summe:</b>		<b>362.400,00 €</b>	<b>329.750,00 €</b>	<b>250.773,58 €</b>	<b>-78.976,42 €</b>

## Ausgaben des Verwaltungshaushaltes 2026



Gesamtausgaben des Verwaltungshaushaltes: 1.375.400 €

## 2) Vermögenshaushalt

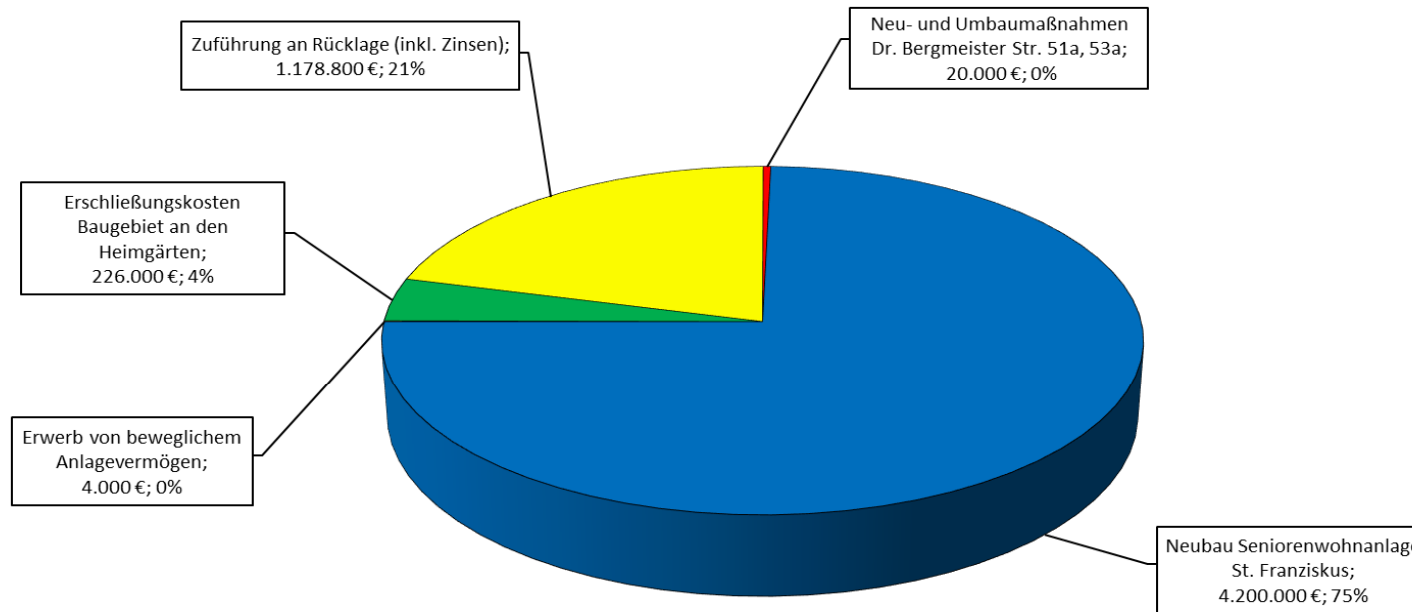
### Zusammenstellung der Ausgaben des Vermögenshaushaltes:

Neubau Seniorenwohnanlage St. Franziskus	4.200.000 €
Zuführung an allg. Rücklage (inkl. Zinsen)	1.178.800 €
Erschließungskosten Baugebiet An den Heimgärten	226.000 €
Umbaumaßnahmen Dr. Bergmeister Str. 51a, 53a	20.000 €
Erwerb von beweglichen Sachen des Anlagevermögens	4.000 €
<hr/>	
<b>Summe Ausgaben Vermögenshaushalt</b>	<b>5.628.800 €</b>
<hr/>	

### Finanzierung der Ausgaben des Vermögenshaushaltes:

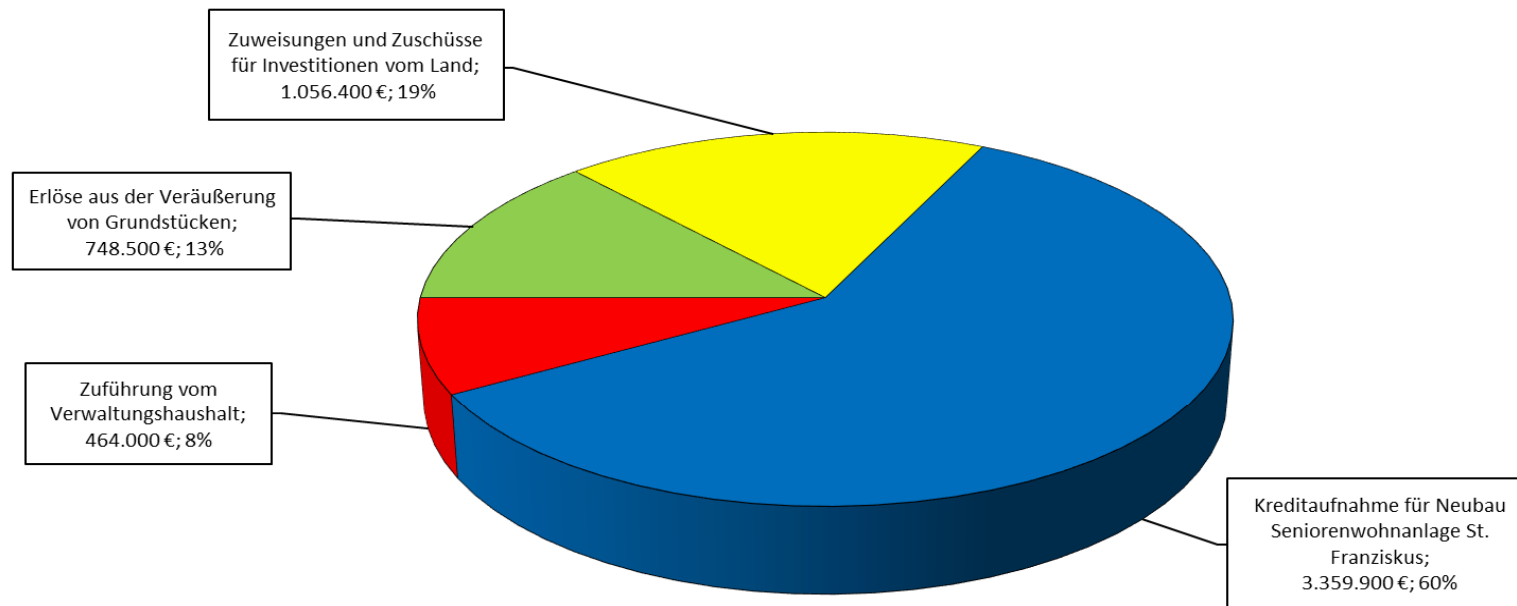
Krediteinnahme für Neubau Seniorenwohnanlage St. Franziskus	3.359.900 €
Zuweisungen und Zuschüsse für Investitionen vom Land (für den Neubau St. Franziskus)	1.056.400 €
Erlöse aus der Veräußerung von Grundstücken für das Baugebiet An den Heimgärten	748.500 €
Zuführung vom Verwaltungshaushalt	464.000 €
<hr/>	
<b>Summe Einnahmen Vermögenshaushalt</b>	<b>5.628.800 €</b>
<hr/>	

## Ausgaben des Vermögenshaushaltes 2026



Gesamtausgaben des Vermögenshaushaltes: 5.628.800 €

## Einnahmen des Vermögenshaushaltes 2026



Gesamteinnahmen des Vermögenshaushaltes: 5.628.800 €

### 3) Rücklagen und Schulden

#### Voraussichtliche Veränderungen bei der Allg. Rücklage im Haushaltsjahr 2026:

Stand am 01.01.2026	4.344.277,19 €
+ Zinszuführung	10.000,00 €
+ Zuführung zur Rücklage	1.168.800,00 €
./. Entnahme für Gebühren	0,00 €
<b>Voraussichtlicher Stand 31.12.2026</b>	<b>5.523.077,19 €</b>

#### Voraussichtliche Entwicklung bei den Schulden im Haushaltsjahr 2026:

Stand am 01.01.2026	4.925.900,00 €
+ Neuaufnahme (Neubau St. Franziskus)*	3.364.000,00 €
./. Tilgungen	0,00 €
<b>Voraussichtlicher Stand 31.12.2026</b>	<b>8.289.900,00 €</b>

\* Geplanter Kreditabruf beinhaltet auch die Einnahmereste aus 2025.

#### 4) Investitionsprogramm

Im Investitionsprogramm sind alle laufenden und geplanten Maßnahmen für die Jahre 2025 - 2029 enthalten (siehe Seite 103).

Für die Jahre 2027 - 2029 weist es eine Summe von rund 3,2 Mio. € aus und wird dominiert von dem geplanten Neubau der Seniorenwohnanlage St. Franziskus.

Die folgenden Maßnahmen sind geplant:

Neubau Seniorenwohnanlage St. Franziskus	3.200.000 €
Stiftungswald - Erwerb von beweglichen Sachen des Anlagevermögens	6.000 €
<hr/>	
<b>Summe der Investitionen 2027 - 2029</b>	<b>3.206.000 €</b>
<hr/> <hr/>	

#### 5) Verpflichtungsermächtigungen

Im Vermögenshaushalt sind Verpflichtungsermächtigungen in Höhe von 3.200.000 € für folgende Maßnahme geplant:

Neubau Seniorenwohnanlage St. Franziskus:

in 2027	3.200.000 €
<hr/>	
<b>Gesamt</b>	<b>3.200.000 €</b>
<hr/> <hr/>	

Voraussichtliche Entwicklung der Zuführung vom Verwaltungs- an den Vermögenshaushalt:

Jahr	Zuführung	Mindestzuführung (ordentliche Tilgung)
2027	521.300,00 €	39.000,00 €
2028	946.700,00 €	77.000,00 €
2029	979.100,00 €	78.000,00 €

Voraussichtliche Entwicklung der Allgemeinen Rücklage nach der Finanzplanung:

Jahr	Stand zu Beginn des Jahres	Zuführung Zinsen	allg. Zuführung	Entnahme (inkl. Verwarentgelt und Gebühren)	Stand zum Ende des Jahres
2027	5.523.077,19 €	10.000,00 €	258.500,00 €	0,00 €	5.791.577,19 €
2028	5.791.577,19 €	10.000,00 €	857.700,00 €	0,00 €	6.659.277,19 €
2029	6.659.277,19 €	10.000,00 €	889.100,00 €	0,00 €	7.558.377,19 €

Voraussichtliche Entwicklung der Schulden nach der Finanzplanung:

Jahr	Stand zu Beginn des Jahres	Neuaufnahme	Tilgung	Stand zum Ende des Jahres
2027	8.289.900,00 €	3.684.000,00 €	1.439.000,00 €	10.534.900,00 €
2028	10.534.900,00 €	0,00 €	77.000,00 €	10.457.900,00 €
2029	10.457.900,00 €	0,00 €	78.000,00 €	10.379.900,00 €

## 6) Zusammenfassung

Das Jahr 2025 verlief im Verwaltungshaushalt v.a. aufgrund von Mehreinnahmen aus Erbbauzinsen, Holzverkauf und Anlagezinsen positiver als erwartet. Auf der Ausgabenseite wurden die Ansätze v.a. im Deckungskreis für Sach- und Geschäftsbedarf sowie bei den Zinsausgaben für den Neubau und im Bereich der Zuschüsse nicht komplett ausgeschöpft, so dass dem Vermögenshaushalt deutlich mehr zugeführt werden konnte, als geplant war.

Im Vermögenshaushalt waren sowohl Einnahmen wie Ausgaben für den Neubau der Seniorenwohnanlage St. Franziskus eingeplant. Nachdem zum Jahresende 2025 noch nicht alles ausgegeben bzw. eingezahlt war, wurden Haushaltsausgabe- und einnahmereste übernommen bzw. gebildet. Durch eine Einnahmeverchiebung aus Grundstücksverkäufen im Vermögenshaushalt war, trotz höherer Zuführung vom Verwaltungshaushalt, eine geringere Rücklagenzuführung als geplant möglich.

Im Haushaltsjahr 2026 werden die laufenden Geschäfte im normalen Umfang fortgeführt. Der Neubau der Seniorenwohnanlage St. Franziskus und das Baugebiet An den Heimgärten prägen den Vermögenshaushalt 2026. Für den Neubau der Seniorenwohnanlage St. Franziskus sind Kreditaufnahmen in Höhe von insgesamt rd. 12 Mio. € geplant (für 2026 3.359.900 €), bei derzeit berechneten Baukosten inkl. Abbruch von rd. 16 Mio. €. Insgesamt ergibt sich für den Haushalt 2026 eine Rücklagenzuführung in Höhe von 1.168.800 €.

In den Finanzplanjahren 2027 – 2029 liegt der Schwerpunkt auf dem Neubau der Seniorenwohnanlage St. Franziskus. Die Schulden steigen bis Ende 2029 aufgrund des Neubaus und der damit verbundenen Kreditaufnahmen auf rd. 10,4 Mio. € an. Aus dem Verwaltungshaushalt sollte sich ein deutlicher Überschuss erwirtschaften lassen, der für Stiftungszwecke bzw. die Wiederauffüllung der Rücklage verwendet werden kann. Diese wird für Ende 2029 gemäß den vorliegenden Haushaltsplanungen mit einem Stand von 7,6 Mio. € erwartet.

Pfaffenhofen a. d. Ilm, 16.03.2026

Hl. Geist- und Gritsch'sche Stiftungsstiftung Pfaffenhofen a. d. Ilm

Claudia Jonas  
Stadtkämmerin

## GESAMTPLAN

[§ 4 KommHV]

1. Zusammenfassung der Einnahmen, Ausgaben und Verpflichtungsermächtigungen der Einzelpläne 0-9, getrennt nach Verwaltungshaushalt und Vermögenshaushalt
2. Übersicht über die Einnahmen, Ausgaben und Verpflichtungsermächtigungen, geordnet nach Aufgabenbereichen und Arten (Haushaltsquerschnitt)
3. Übersicht über die Einnahmen und Ausgaben, geordnet nach Arten (Gruppierungsübersicht)
4. Übersicht zur Beurteilung der dauernden Leistungsfähigkeit
5. Beteiligungen

**G e s a m t p l a n**

**1. Zusammenfassung der Einnahmen,  
Ausgaben und Verpflichtungsermächtigungen**

**Verwaltungshaushalt**

**Vermögenshaushalt**

## Gemeinde Hl. Geist- Stiftung

## Gesamtplan 1. Zusammenfassung der Einnahmen / Ausgaben

EP	Einnahmen 2026	Ausgaben 2026	Einnahmen 2025	Ausgaben 2025	Einnahmen 2024	Ausgaben 2024	
<b>Verwaltungshaushalt</b>							
0							
0	Allgemeine Verwaltung	0	0	0	0,00	0,00	
1	Öffentliche Sicherheit und Ordnung	0	0	0	0,00	0,00	
2	Schulen	0	0	0	0,00	0,00	
3	Wissenschaft, Forschung, Kultur	0	0	0	0,00	0,00	
4	Soziale Sicherung	1.365.400	621.300	1.267.700	582.450	1.312.476,57	509.797,56
5	Gesundheit, Sport, Erholung	0	0	0	0,00	0,00	
6	Bau- und Wohnungswesen, Verkehr	0	0	0	0,00	0,00	
7	Öffentliche Einrichtungen, Wirtschaftsförderung	0	0	0	0,00	0,00	
8	Wirtschaftliche Unternehmen , Allgemeines Grund- u. Sondervermögen	0	0	0	0,00	0,00	
9	Allgemeine Finanzwirtschaft	10.000	754.100	10.000	695.250	30.785,84	833.464,85
<b>0 - 9</b>	<b>zusammen</b>	<b>1.375.400</b>	<b>1.375.400</b>	<b>1.277.700</b>	<b>1.277.700</b>	<b>1.343.262,41</b>	<b>1.343.262,41</b>

## Gemeinde Hl. Geist- Stiftung

## Gesamtplan 1. Zusammenfassung der Einnahmen / Ausgaben und Verpflichtungsermächtigungen

EP	Einnahmen 2026	Ausgaben 2026	Verpfl.-Erm. 2026	Einnahmen 2025	Ausgaben 2025	Einnahmen 2024	Ausgaben 2024
<b>Vermögenshaushalt</b>							
0							
0	Allgemeine Verwaltung	0	0	0	0	0,00	0,00
1	Öffentliche Sicherheit und Ordnung	0	0	0	0	0,00	0,00
2	Schulen	0	0	0	0	0,00	0,00
3	Wissenschaft, Forschung, Kultur	0	0	0	0	0,00	0,00
4	Soziale Sicherung	1.804.900	4.450.000	3.200.000	740.000	186.000	377.775,94
5	Gesundheit, Sport, Erholung	0	0	0	0	0,00	0,00
6	Bau- und Wohnungswesen, Verkehr	0	0	0	0	0,00	0,00
7	Öffentliche Einrichtungen, Wirtschaftsförderung	0	0	0	0	0,00	0,00
8	Wirtschaftliche Unternehmen , Allgemeines Grund- u. Sondervermögen	0	0	0	0	0,00	0,00
9	Allgemeine Finanzwirtschaft	3.823.900	1.178.800	0	741.150	1.295.150	2.800.472,75
	<b>0 - 9 zusammen</b>	5.628.800	5.628.800	3.200.000	1.481.150	1.481.150	3.178.248,69
	<b>Gesamthaushalt</b>	7.004.200	7.004.200	3.200.000	2.758.850	2.758.850	4.521.511,10

# Gesamtplan für das Haushaltsjahr 2026

## 2. Haushaltsquerschnitt - Einzelpläne 0-8

- in EUR -

Gemeinde : Hl. Geist- Stiftung  
Einwohner: 0  
Stand : . .

---

## Haushaltsquerschnitt - Einzelpläne 0-8

Gemeinde

## 2 Hl. Geist- Stiftung

Gld. Nr.	Aufgabenbereich	Einnahmen aus Verwaltung und Betrieb	Sonstige Finanzeinnahmen	Personalausgaben	Sächlicher Ver- und Betriebsaufwand, weitere Finanzausgaben	Zuweisungen und Zuschüsse	Zuschussbedarf (Sp.3 und 4 ./.5 bis 7)	Objektbezogene Einnahmen des Verm.-HH	Baumaßnahmen	Sonstige Investitionsausgaben	Verpflichtungsermächtigungen
	Gruppierungsziffer	10 - 17	20-22, 24-26, 28	40 - 48	50-68, 80, 84, 86	70 - 78		30, 31, 32 - 36	94 - 96	90, 91, 92, 93, 98, 99	
		EUR	EUR	EUR	EUR	EUR	EUR	EUR	EUR	EUR	EUR
1	2	3	4	5	6	7	8	9	10	11	12
40	Allgemeine Stiftungsverwaltung <i>Je EW.</i>	200 *****	20.300 *****	0 0	103.600 *****	40.000 *****	-123.100 *****	0 0	0 0	0 0	0 0
41	Stiftungskirche <i>Je EW.</i>	19.600 *****	0 0	8.300 *****	85.200 *****	0 0	-73.900 *****	0 0	0 0	2.000 *****	0 0
42	Alten- und Pflegeheime, Wohnheime, Wohnanlagen <i>Je EW.</i>	337.700 *****	0 0	0 0	134.700 *****	0 0	203.000 *****	1.056.400 *****	4.200.000 *****	0 0	3.200.000 *****
43	Stiftungsforst <i>Je EW.</i>	119.000 *****	0 0	0 0	142.000 *****	0 0	-23.000 *****	0 0	0 0	2.000 *****	0 0
44	Bebauter Grundbesitz <i>Je EW.</i>	202.400 *****	0 0	0 0	60.700 *****	0 0	141.700 *****	0 0	20.000 *****	0 0	0 0
45	Unbebauter Grundbesitz <i>Je EW.</i>	666.200 *****	0 0	0 0	46.800 *****	0 0	619.400 *****	748.500 *****	0 0	226.000 *****	0 0
<b>4</b>	<b>Soziale Sicherung</b> <i>Je EW.</i>	<b>1.345.100</b> *****	<b>20.300</b> 0	<b>8.300</b> 0	<b>573.000</b> *****	<b>40.000</b> 0	<b>744.100</b> 0	<b>1.804.900</b> 0	<b>4.220.000</b> 0	<b>230.000</b> 0	<b>3.200.000</b> 0
	<b>Gesamt</b> <i>Je EW.</i>	<b>1.345.100</b> *****	<b>20.300</b> 0	<b>8.300</b> 0	<b>573.000</b> *****	<b>40.000</b> 0	<b>744.100</b> 0	<b>1.804.900</b> 0	<b>4.220.000</b> 0	<b>230.000</b> 0	<b>3.200.000</b> 0

\*\*\* Ende der Liste "Haushaltsquerschnitt - Einzelpläne 0-8" \*\*\*

# Gesamtplan für das Haushaltsjahr 2026

## 2. Haushaltsquerschnitt - Einzelplan 9

- in EUR -

Gemeinde : Hl. Geist- Stiftung  
Einwohner: 0  
Stand : . .

---

## Haushaltsquerschnitt - Einzelplan 9

Gemeinde

## 2 Hl. Geist- Stiftung

Gld. Nr.	Aufgabenbereich	Steuern und allgemeine Zuweisungen	Einnahmen aus Verw. u. Betrieb Sonstige Finanzeinnahmen	Deckungsreserve	Sonstige Finanzausgaben	Überschuss (Sp.3+4 /.5+6)	Sonstige Einnahmen des VMH	Sonstige Ausgaben des VMH
	Gruppierungsziffer	00 - 08	158, 20, 21, 23, 26-28	47, 85	65, 80 - 84, 86		30, 31, 361, 37	90, 91, 97, 990, 992
		EUR	EUR	EUR	EUR	EUR	EUR	EUR
1	2	3	4	5	6	7	8	9
91	Sonstige allgemeine Finanzwirtschaft <i>Je EW.</i>	0 0	10.000 *****	20.000 *****	734.100 *****	-744.100 *****	3.823.900 *****	1.178.800 *****
<b>9</b>	<b>Allgemeine Finanzwirtschaft</b> <i>Je EW.</i>	<b>0</b> 0	<b>10.000</b> *****	<b>20.000</b> *****	<b>734.100</b> *****	<b>-744.100</b> *****	<b>3.823.900</b> *****	<b>1.178.800</b> *****
	<b>Gesamt</b> <i>Je EW.</i>	<b>0</b> 0	<b>10.000</b> *****	<b>20.000</b> *****	<b>734.100</b> *****	<b>-744.100</b> *****	<b>3.823.900</b> *****	<b>1.178.800</b> *****

\*\*\* Ende der Liste "Haushaltsquerschnitt - Einzelplan 9" \*\*\*

# Gesamtplan für das Haushaltsjahr 2026

## 3. Gruppierungsübersicht

- in EUR -

**HI. Geist- Stiftung**

**Einwohner: 0**

**Stand: . .**

## Gruppierungsübersicht

Gemeinde

2 Hl. Geist- Stiftung

Grupp.-Nr.	Bezeichnung der Hauptgruppen, Gruppen und Untergruppen	Ansatz	je	Ansatz	Rechnungs.-Erg.
		2026	Einwohner in	2025	2024
		EUR	EUR	EUR	EUR
<b>Einnahmen</b>					
<b>E I N N A H M E N D E S V E R W A L T U N G S H A U S H A L T E S</b>					
-----					
<b>0</b>	<b>Steuern, Allgemeine Zuweisungen</b>				
<b>00</b>	<b>Realsteuern</b>				
000	Grundsteuer A	0	0,00	0	0,00
001	Grundsteuer B	0	0,00	0	0,00
003	Gewerbesteuer (brutto)	0	0,00	0	0,00
<b>00</b>	<b>ZWISCHENSUMME</b>	<b>0</b>	<b>0,00</b>	<b>0</b>	<b>0,00</b>
<b>01</b>	<b>Gemeindeanteile an Gemeinschaftssteuern</b>				
010	Einkommensteuer	0	0,00	0	0,00
012	Umsatzsteuer	0	0,00	0	0,00
<b>01</b>	<b>ZWISCHENSUMME</b>	<b>0</b>	<b>0,00</b>	<b>0</b>	<b>0,00</b>
<b>02</b>	<b>Andere Steuern</b>				
022	Hundesteuer	0	0,00	0	0,00
027	Zweitwohnungssteuer	0	0,00	0	0,00
029	Sonstige örtliche Steuern	0	0,00	0	0,00
<b>02</b>	<b>ZWISCHENSUMME</b>	<b>0</b>	<b>0,00</b>	<b>0</b>	<b>0,00</b>
<b>03</b>	<b>Steuerähnliche Einnahmen</b>				
032	Sonstige steuerähnliche Einnahmen	0	0,00	0	0,00
<b>04</b>	<b>Schlüsselzuweisungen</b>				
041	vom Land	0	0,00	0	0,00
<b>05</b>	<b>Bedarfszuweisungen (einschl. Stabilisierungshilfen)</b>				
051	vom Land	0	0,00	0	0,00
<b>06</b>	<b>Sonstige allgemeine Zuweisungen</b>				
060	vom Bund	0	0,00	0	0,00
061	vom Land	0	0,00	0	0,00
062	von Gemeinden/Gv	0	0,00	0	0,00
063	von Verwaltungsgemeinschaften	0	0,00	0	0,00
<b>06</b>	<b>ZWISCHENSUMME</b>	<b>0</b>	<b>0,00</b>	<b>0</b>	<b>0,00</b>
<b>07</b>	<b>Allgemeine Umlagen</b>				
072	von Gemeinden/Gv	0	0,00	0	0,00
<b>08</b>	<b>Allg.Zuweisungen aus bes. Abrechnungsverfahren</b>				
081	Überlassung des Aufkommens an Verwarnungs- geldern und Geldbußen	0	0,00	0	0,00
<b>09</b>	<b>Ausgleichsleistungen</b>				
092	Leistungen des Landes aus der Umsetzung des Vierten Gesetzes für moderne Dienstleistungen am Arbeitsmarkt	0	0,00	0	0,00
<b>0</b>	<b>Z W I S C H E N S U M M E</b>	<b>0</b>	<b>0,00</b>	<b>0</b>	<b>0,00</b>
<b>STEUERN, ALLGEMEINE ZUWEISUNGEN</b>					
<b>1</b>	<b>Einnahmen aus Verwaltung und Betrieb</b>				
10	Verwaltungsgebühren	0	0,00	0	0,00
11	Benutzungsgebühren und ähnliche Entgelte	500	***.***.***,**	500	17.841,65
12	Zweckgebundene Abgaben	0	0,00	0	0,00
13	Einnahmen aus Verkauf	105.000	***.***.***,**	110.000	95.554,87
14	Mieten und Pachten	1.218.200	***.***.***,**	1.122.600	1.125.748,24
15	sonstige Verwaltungs- und Betriebseinnahmen	7.000	***.***.***,**	9.900	13.165,16

## Gruppierungsübersicht

Gemeinde

### 2 HI. Geist- Stiftung

Grupp.-Nr.	Bezeichnung der Hauptgruppen, Gruppen und Untergruppen	Ansatz	je	Ansatz	Rechnungs.-Erg.
		2026	Einwohner in	2025	2024
		EUR	EUR	EUR	EUR
<b>Einnahmen</b>					
10-15	<b>ZWISCHENSUMME</b>	<b>1.330.700</b>	<b>***.***.***,**</b>	<b>1.243.000</b>	<b>1.252.309,92</b>
<b>16</b>	<b>Erstattungen von Ausgaben des Verwaltungs- haushaltes</b>				
160	vom Bund, ERP-Sondervermögen	0	0,00	0	0,00
161	vom Land	0	0,00	0	0,00
162	von Gemeinden/Gv	0	0,00	0	0,00
163	von Zweckverbänden und dgl.	0	0,00	0	0,00
164	von Trägern der gesetzlichen Sozialversicherung	0	0,00	0	0,00
165	von kommunalen Sonderrechnungen	0	0,00	0	0,00
166	von sonstigen öffentlichen Sonderrechnungen	0	0,00	0	0,00
167	von privaten Unternehmen	0	0,00	0	0,00
168	von übrigen Bereichen	200	***.***.***,**	100	176,35
169	Innere Verrechnungen	0	0,00	0	0,00
<b>16</b>	<b>ZWISCHENSUMME</b>	<b>200</b>	<b>***.***.***,**</b>	<b>100</b>	<b>176,35</b>
<b>17</b>	<b>Zuweisungen und Zuschüsse für laufende Zwecke</b>				
170	vom Bund, ERP-Sondervermögen	0	0,00	0	0,00
171	vom Land	8.200	***.***.***,**	8.300	17.659,50
172	von Gemeinden/Gv	0	0,00	0	0,00
173	von Zweckverbänden und dgl.	0	0,00	0	0,00
174	von Trägern der gesetzlichen Sozialversicherung	0	0,00	0	0,00
175	von kommunalen Sonderrechnungen	0	0,00	0	0,00
176	von sonstigen öffentlichen Sonderrechnungen	0	0,00	0	0,00
177	von privaten Unternehmen	0	0,00	0	0,00
178	von übrigen Bereichen	6.000	***.***.***,**	6.000	10.559,40
<b>17</b>	<b>ZWISCHENSUMME</b>	<b>14.200</b>	<b>***.***.***,**</b>	<b>14.300</b>	<b>28.218,90</b>
<b>19</b>	<b>Aufgabenbezogene Leistungsbeteiligung des Bundes</b>				
191	Leistungsbeteiligung bei Leistungen für Unterkunft und Heizung an Arbeitssuchende	0	0,00	0	0,00
192	Leistungsbeteiligung bei Leistungen zur Sicherung des Lebensunterhalts nach SGB II (ohne Leistungen für Unterkunft und Heizung)	0	0,00	0	0,00
193	Leistungsbeteiligung bei der Eingliederung von Arbeitssuchenden nach SGB II	0	0,00	0	0,00
<b>19</b>	<b>ZWISCHENSUMME</b>	<b>0</b>	<b>0,00</b>	<b>0</b>	<b>0,00</b>
<b>1</b>	<b>ZWISCHENSUMME</b>	<b>1.345.100</b>	<b>0,00</b>	<b>1.257.400</b>	<b>1.280.705,17</b>
	<b>EINNAHMEN AUS VERWALTUNG UND BETRIEB</b>				
	<b>ERSTATTUNGEN UND ZUWEISUNGEN</b>				
<b>2</b>	<b>Sonstige Finanzeinnahmen</b>				
<b>20</b>	<b>Zinseinnahmen</b>				
202	von Gemeinden/Gv	0	0,00	0	0,00
203	von Zweckverbänden und dgl.	0	0,00	0	0,00
204	von Trägern der gesetzlichen Sozialversicherung	0	0,00	0	0,00
205	von kommunalen Sonderrechnungen	0	0,00	0	0,00
206	von sonstigen öffentlichen Sonderrechnungen	0	0,00	0	0,00
207	von privaten Unternehmen sowie von Kreditinstituten (einschl. Sparkassen)	30.000	***.***.***,**	20.000	62.320,54
208	von übrigen Bereichen	0	0,00	0	0,00
209	Innere Darlehen	0	0,00	0	0,00
<b>20</b>	<b>ZWISCHENSUMME</b>	<b>30.000</b>	<b>***.***.***,**</b>	<b>20.000</b>	<b>62.320,54</b>

## Gruppierungsübersicht

Gemeinde

### 2 HI. Geist- Stiftung

Grupp.-Nr.	Bezeichnung der Hauptgruppen, Gruppen und Untergruppen	Ansatz	je	Ansatz	Rechnungs.-Erg.
		2026	Einwohner in	2025	2024
		EUR	EUR	EUR	EUR
<b>Einnahmen</b>					
21	Gewinnanteile von wirtschaftlichen Unternehmen und aus Beteiligungen	0	0,00	0	2,80
22	Konzessionsabgaben	100	***.***.***,**	100	63,90
<b>23</b>	<b>Schuldendiensthilfen</b>				
230	vom Bund, ERP-Sondervermögen	0	0,00	0	0,00
231	vom Land	0	0,00	0	0,00
232	von Gemeinden/Gv	0	0,00	0	0,00
233	von Zweckverbänden und dgl.	0	0,00	0	0,00
234	von Trägern der gesetzlichen Sozialversicherung	0	0,00	0	0,00
235	von kommunalen Sonderrechnungen	0	0,00	0	0,00
236	von sonstigen öffentlichen Sonderrechnungen	0	0,00	0	0,00
237	von privaten Unternehmen	0	0,00	0	0,00
238	von übrigen Bereichen	0	0,00	0	0,00
<b>23</b>	<b>ZWISCHENSUMME</b>	<b>0</b>	<b>0,00</b>	<b>0</b>	<b>0,00</b>
<b>24</b>	<b>Ersatz von sozialen Leistungen außerhalb von Einrichtungen</b>				
240	Kostenbeiträge und Aufwendungsersatz; Kostenersatz - überörtliche Träger	0	0,00	0	0,00
241	Kostenbeiträge und Aufwendungsersatz; Kostenersatz - örtliche Träger	0	0,00	0	0,00
242	Unterhaltsansprüche gegen bürgerlich- rechtlich Unterhaltsverpflichtete - überörtlicher Träger	0	0,00	0	0,00
243	Unterhaltsansprüche gegen bürgerlich-rechtl. Unterhaltsverpflichtete - örtlicher Träger	0	0,00	0	0,00
244	Leistungen von Sozialleistungsträgern - überörtlicher Träger	0	0,00	0	0,00
245	Leistungen von Sozialleistungsträgern - örtlicher Träger	0	0,00	0	0,00
246	Sonstige Ersatzleistungen - überörtlicher Träger	0	0,00	0	0,00
247	Sonstige Ersatzleistungen - örtlicher Träger	0	0,00	0	0,00
248	Rückzahlung gewährter Hilfen (einschließlich Zinsen von Darlehen) - überörtlicher Träger	0	0,00	0	0,00
249	Rückzahlung gewährter Hilfen (einschl. Zinsen von Darlehen) - örtlicher Träger	0	0,00	0	0,00
<b>24</b>	<b>ZWISCHENSUMME</b>	<b>0</b>	<b>0,00</b>	<b>0</b>	<b>0,00</b>
<b>25</b>	<b>Ersatz von sozialen Leistungen in Einrichtungen</b>				
250	Kostenbeiträge und Aufwendungsersatz; Kostenersatz - überörtlicher Träger	0	0,00	0	0,00
251	Kostenbeiträge und Aufwendungsersatz; Kostenersatz - örtlicher Träger	0	0,00	0	0,00
252	Unterhaltsansprüche gegen bürgerlich-rechtlich Unterhaltsverpflichtete - überörtlicher Träger	0	0,00	0	0,00
253	Unterhaltsansprüche gegen bürgerlich-rechtl. Unterhaltsverpflichtete - örtlicher Träger	0	0,00	0	0,00
254	Leistungen von Sozialleistungsträgern - überörtlicher Träger	0	0,00	0	0,00
255	Leistungen von Sozialleistungsträgern - örtlicher Träger	0	0,00	0	0,00
256	Sonstige Ersatzleistungen - überörtlicher Träger	0	0,00	0	0,00

## Gruppierungsübersicht

Gemeinde

### 2 Hl. Geist- Stiftung

Grupp.-Nr.	Bezeichnung der Hauptgruppen, Gruppen und Untergruppen	Ansatz	je	Ansatz	Rechnungs.-Erg.
		2026	Einwohner in	2025	2024
		EUR	EUR	EUR	EUR
<b>E i n n a h m e n</b>					
257	Sonstige Ersatzleistungen - örtlicher Träger	0	0,00	0	0,00
258	Rückzahlung gewährter Hilfen (einschließlich Zinsen von Darlehen) - überörtlicher Träger	0	0,00	0	0,00
259	Rückzahlung gewährter Hilfen (einschl. Zinsen von Darlehen) - örtlicher Träger	0	0,00	0	0,00
<b>25</b>	<b>ZWISCHENSUMME</b>	<b>0</b>	<b>0,00</b>	<b>0</b>	<b>0,00</b>
26	Weitere Finanzeinnahmen	200	***.***.***,**	200	170,00
<b>27</b>	<b>Kalkulatorische Einnahmen</b>				
270	Abschreibungen auf Anschaffungs- und Herstellungskosten	0	0,00	0	0,00
271	Abschreibungen auf zuwendungsfinanzierten Investitionsaufwand	0	0,00	0	0,00
272	Abschreibungen auf Wiederbeschaffungszeitwerte	0	0,00	0	0,00
275	Verzinsung des Anlagekapitals	0	0,00	0	0,00
<b>27</b>	<b>ZWISCHENSUMME</b>	<b>0</b>	<b>0,00</b>	<b>0</b>	<b>0,00</b>
<b>28</b>	<b>Zuführung vom Vermögenshaushalt</b>				
280	Zuführung vom Vermögenshaushalt (ohne Sonderrücklagen)	0	0,00	0	0,00
281-289	Zuführung vom Vermögenshaushalt (aus Sonderrücklagen zum Ausgleich von Gebühren- schwankungen, für die Rekultivierung und Nachsorge von Abfallentsorgungsanlagen, für Versorgungsrücklagen oder für Abschreibungen auf Wiederbeschaffungszeitwerte)	0	0,00	0	0,00
<b>28</b>	<b>ZWISCHENSUMME</b>	<b>0</b>	<b>0,00</b>	<b>0</b>	<b>0,00</b>
<b>29</b>	<b>Übertragungs- und Abschlussbuchungen</b>				
295	Abschlusstechnische Vorgänge (Ist-Überschuss des Verwaltungshaushalts)	0	0,00	0	0,00
<b>2</b>	<b>Z W I S C H E N S U M M E</b> <b>SONSTIGE FINANZEINNAHMEN</b>	<b>30.300</b>	<b>0,00</b>	<b>20.300</b>	<b>62.557,24</b>
<b>0-2999</b>	<b>G E S A M T E I N N A H M E N</b> <b>DES VERWALTUNGSHAUSHALTES</b>	<b>1.375.400</b>	<b>0,00</b>	<b>1.277.700</b>	<b>1.343.262,41</b>
<b>3</b>	<b>E I N N A H M E N D E S V E R M Ö G E N S H A U S H A L T E S</b>				
<b>30</b>	<b>Zuführung vom Verwaltungshaushalt</b>				
300	Zuführung vom Verwaltungshaushalt (ohne Sonderrücklagen)	464.000	***.***.***,**	441.050	747.225,36
301-309	Zuführung vom Verwaltungshaushalt (für Sonderrücklagen zum Ausgleich von Gebühren- schwankungen, für Abschreibungen auf zuwendungs- finanziertes Vermögen, für die Rekultivierung und Nachsorge von Abfallentsorgungsanlagen oder für Versorgungsrücklagen, für Abschreibungen auf Wiederbeschaffungszeitwerte)	0	0,00	0	0,00
<b>30</b>	<b>ZWISCHENSUMME</b>	<b>464.000</b>	<b>***.***.***,**</b>	<b>441.050</b>	<b>747.225,36</b>
<b>31</b>	<b>Entnahmen aus Rücklagen</b>				
310	Entnahmen aus Rücklagen (ohne Sonderrücklagen)	0	0,00	100	23.247,39
311	Entnahmen aus Sonderrücklagen für Abschreibungs- erlöse auf zuwendungsfinanziertes Vermögen	0	0,00	0	0,00

## Gruppierungsübersicht

Gemeinde

### 2 HI. Geist- Stiftung

Grupp.-Nr.	Bezeichnung der Hauptgruppen, Gruppen und Untergruppen	Ansatz	je	Ansatz	Rechnungs.-Erg.
		2026	Einwohner in	2025	2024
		EUR	EUR	EUR	EUR
<b>Einnahmen</b>					
312	Entnahmen aus Sonderrücklagen für die Rekultivierung und Nachsorge von Abfallentsorgungsanlagen	0	0,00	0	0,00
313	Entnahmen aus Sonderrücklagen zum Ausgleich von Gebührenschwankungen	0	0,00	0	0,00
314	Entnahmen aus Sonderrücklagen für Abschreibungserlöse auf Wiederbeschaffungszeitwerte	0	0,00	0	0,00
315	Entnahmen aus Sonderrücklagen für im Haushaltsjahr nicht verausgabte wiederkehrende Beiträge	0	0,00	0	0,00
316-319	Entnahmen aus sonstigen Sonderrücklagen	0	0,00	0	0,00
<b>31</b>	<b>ZWISCHENSUMME</b>	<b>0</b>	<b>0,00</b>	<b>100</b>	<b>23.247,39</b>
<b>32</b>	<b>Rückflüsse von Darlehen</b>				
322	von Gemeinden/Gv	0	0,00	0	0,00
323	von Zweckverbänden und dgl.	0	0,00	0	0,00
324	von Trägern der gesetzlichen Sozialversicherung	0	0,00	0	0,00
325	von kommunalen Sonderrechnungen	0	0,00	0	0,00
326	von sonstigen öffentlichen Sonderrechnungen	0	0,00	0	0,00
327	von privaten Unternehmen	0	0,00	0	0,00
328	von übrigen Bereichen	0	0,00	0	0,00
<b>32</b>	<b>ZWISCHENSUMME</b>	<b>0</b>	<b>0,00</b>	<b>0</b>	<b>0,00</b>
<b>33</b>	<b>Einnahmen aus der Veräußerung von Beteiligungen und Rückflüsse von Kapitaleinlagen</b>				
330	Rückzahlungen und Beteiligungen	0	0,00	0	0,00
331	Wertpapiere ohne Anteilsrechte	0	0,00	0	0,00
332	Anteilsrechte	0	0,00	0	0,00
333	Investmentzertifikate	0	0,00	0	0,00
334	Veräußerung von Finanzderivaten	0	0,00	0	0,00
339	sonstige Einnahmen	0	0,00	0	0,00
<b>33</b>	<b>ZWISCHENSUMME</b>	<b>0</b>	<b>0,00</b>	<b>0</b>	<b>0,00</b>
<b>34</b>	<b>Einnahmen aus der Veräußerung von Sachen des Anlagevermögens</b>				
340	Grundstücke, bauliche Anlagen, grundstücksgleiche Rechte	748.500	***.***.***,**	740.000	377.500,94
341	Kostenerstattungen	0	0,00	0	0,00
342	Versicherungsleistungen	0	0,00	0	0,00
345	Bewegliche Sachen	0	0,00	0	275,00
<b>34</b>	<b>ZWISCHENSUMME</b>	<b>748.500</b>	<b>***.***.***,**</b>	<b>740.000</b>	<b>377.775,94</b>
35	Beiträge und ähnlichen Entgelte	0	0,00	0	0,00
<b>36</b>	<b>Zuweisungen und Zuschüsse für Investitionen und Investitionsförderungsmaßnahmen</b>				
360	vom Bund, ERP-Sondervermögen	0	0,00	0	0,00
361	vom Land	1.056.400	***.***.***,**	0	0,00
362	von Gemeinden/Gv	0	0,00	0	0,00
363	von Zweckverbänden und dgl.	0	0,00	0	0,00
364	von Trägern der gesetzlichen Sozialversicherung	0	0,00	0	0,00
365	von kommunalen Sonderrechnungen	0	0,00	0	0,00
366	von sonstigen öffentlichen Sonderrechnungen	0	0,00	0	0,00
367	von privaten Unternehmen	0	0,00	0	0,00
368	von übrigen Bereichen	0	0,00	0	0,00
<b>36</b>	<b>ZWISCHENSUMME</b>	<b>1.056.400</b>	<b>***.***.***,**</b>	<b>0</b>	<b>0,00</b>
<b>37</b>	<b>Einnahmen aus Krediten und inneren Darlehen</b>				
370	vom Bund, ERP-Sondervermögen	0	0,00	0	0,00
371	vom Land	2.359.900	***.***.***,**	0	710.000,00

## Gruppierungsübersicht

Gemeinde

2 HI. Geist- Stiftung

Grupp.-Nr.	Bezeichnung der Hauptgruppen, Gruppen und Untergruppen	Ansatz	je	Ansatz	Rechnungs.-Erg.
		2026	Einwohner in	2025	2024
		EUR	EUR	EUR	EUR
<b>E i n n a h m e n</b>					
372	von Gemeinden/Gv	0	0,00	0	0,00
373	von Zweckverbänden und dgl.	0	0,00	0	0,00
374	von Trägern der gesetzlichen Sozialversicherung	0	0,00	0	0,00
375	von kommunalen Sonderrechnungen	0	0,00	0	0,00
376	von sonstigen öffentlichen Sonderrechnungen	0	0,00	0	0,00
377	von Kreditinstituten (einschl. Sparkassen)	1.000.000	***.***.***,**	300.000	1.320.000,00
378	von übrigen Bereichen	0	0,00	0	0,00
379	Innere Darlehen	0	0,00	0	0,00
<b>37</b>	<b>ZWISCHENSUMME</b>	<b>3.359.900</b>	<b>***.***.***,**</b>	<b>300.000</b>	<b>2.030.000,00</b>
<b>39</b>	<b>Übertragungs- und Abschlussbuchungen</b>				
392	Durchbuchung von Soll-Fehlbeträgen	0	0,00	0	0,00
395	Abschlusstechnische Vorgänge (Ist-Überschuss des Vermögenshaushalts)	0	0,00	0	0,00
<b>3</b>	<b>GESAMTEINNAHMEN DES VERMÖGENSHAUSHALTES</b>	<b>5.628.800</b>	<b>0,00</b>	<b>1.481.150</b>	<b>3.178.248,69</b>
	<b>GESAMTEINNAHMEN DES VVHH UND VMHH</b>	<b>7.004.200</b>	<b>0,00</b>	<b>2.758.850</b>	<b>4.521.511,10</b>

## Gruppierungsübersicht

Gemeinde

### 2 Hl. Geist- Stiftung

Grupp.-Nr.	Bezeichnung der Hauptgruppen, Gruppen und Untergruppen	Ansatz	je	Ansatz	Rechnungs.-Erg.
		2026	Einwohner in	2025	2024
		EUR	EUR	EUR	EUR
<b>Ausgaben</b>					
<b>A U S G A B E N   D E S   V E R W A L T U N G S H A U S H A L T E S</b>					
<b>4                    Personalausgaben</b>					
40	Aufwendungen für ehrenamtliche Tätigkeit	0	0,00	0	0,00
<b>41                    Dienstbezüge und dgl.</b>					
410	Beamte	0	0,00	0	0,00
411	Versorgungsrücklage für aktive Beamte	0	0,00	0	0,00
414	Tariflich Beschäftigte	6.000	***.***.***,**	6.000	5.095,84
416	Beschäftigungsentgelte und dgl.	0	0,00	0	0,00
<b>42                    Versorgungsbezüge und dgl.</b>					
420	Beamte	0	0,00	0	0,00
421	Versorgungsrücklage für Versorgungsempfänger	0	0,00	0	0,00
424	Tariflich Beschäftigte	0	0,00	0	0,00
428	Sonstige	0	0,00	0	0,00
<b>43                    Beiträge zu Versorgungskassen</b>					
430	Beamte	0	0,00	0	0,00
434	Tariflich Beschäftigte	500	***.***.***,**	500	390,64
438	Sonstige	0	0,00	0	0,00
<b>44                    Beiträge zur gesetzlichen Sozialversicherung</b>					
440	Beamte	0	0,00	0	0,00
444	Tariflich Beschäftigte	1.800	***.***.***,**	1.800	1.529,88
448	Sonstige	0	0,00	0	0,00
45	Beihilfen, Unterstützungen und dgl.	0	0,00	0	0,00
46	Personal-Nebenausgaben	0	0,00	0	0,00
<b>47                    Deckungsreserve für Personalausgaben</b>					
470	Deckungsreserve gemäß § 11 KommHV-Kameralistik	0	0,00	0	0,00
471	Summarischer Ansatz gemäß § 34 Abs. 2 KommHV-Kameralistik	0	0,00	0	0,00
<b>4</b>	<b>SUMME DER PERSONALAUSGABEN</b>	<b>8.300</b>	<b>0,00</b>	<b>8.300</b>	<b>7.016,36</b>
<b>5/6                  Sächlicher Verwaltungs- und Betriebsaufwand</b>					
50	Unterhaltung der Grundstücke und baulichen Anlagen	119.300	***.***.***,**	113.700	102.434,54
51	Unterhaltung des sonstigen unbeweglichen Vermögens	12.000	***.***.***,**	14.500	23.825,25
52	Geräte, Ausstattungs- und Ausrüstungsgegenstände, sonstige Gebrauchsgegenstände	41.900	***.***.***,**	1.900	688,27
53	Mieten und Pachten	0	0,00	0	0,00
54	Bewirtschaftung der Grundstücke, baulichen An- lagen, usw.	25.800	***.***.***,**	42.950	26.724,79
55	Haltung von Fahrzeugen	0	0,00	0	0,00
56	Besondere Aufwendungen für Bedienstete	200	***.***.***,**	200	0,00
<b>57-63                Weitere Verwaltungs- und Betriebsausgaben</b>					
638	statistische Zusammenfassung der Gruppen 57 bis 63 ohne die Untergruppe 639	99.000	***.***.***,**	86.000	99.899,62
639	Kosten der notwendigen Schülerbeförderung durch andere Verkehrsträger	0	0,00	0	0,00
64	Steuern, Versicherungen, Schadensfälle	1.000	***.***.***,**	850	19.745,30
65	Geschäftsausgaben	59.900	***.***.***,**	67.450	2.293,57

## Gruppierungsübersicht

Gemeinde

### 2 HI. Geist- Stiftung

Grupp.-Nr.	Bezeichnung der Hauptgruppen, Gruppen und Untergruppen	Ansatz	je	Ansatz	Rechnungs.-Erg.
		2026	Einwohner in	2025	2024
		EUR	EUR	EUR	EUR
<b>Ausgaben</b>					
<b>66</b>	<b>Weitere allgemeine sächliche Ausgaben</b>				
660	Verfüungsmittel	0	0,00	0	0,00
661	Mitgliedsbeiträge	700	***.***.***,**	600	555,30
662	Vermischte Ausgaben	100	***.***.***,**	100	0,03
<b>5-66</b>	<b>ZWISCHENSUMME</b>	<b>359.900</b>	<b>***.***.***,**</b>	<b>328.250</b>	<b>276.166,67</b>
<b>67</b>	<b>Erstattungen von Ausgaben des Verwaltungshaushalts</b>				
670	an Bund, ERP-Sondervermögen	0	0,00	0	0,00
671	an Land	0	0,00	0	0,00
672	an Gemeinden/Gv	237.200	***.***.***,**	233.100	217.645,22
673	an Zweckverbände und dgl.	0	0,00	0	0,00
674	an Träger der gesetzlichen Sozialversicherung	0	0,00	0	0,00
675	an kommunale Sonderrechnungen	0	0,00	0	0,00
676	an sonstige öffentliche Sonderrechnungen	0	0,00	0	0,00
677	an private Unternehmen	10.000	***.***.***,**	9.000	9.008,31
678	an übrige Bereiche	0	0,00	0	0,00
679	Innere Verrechnungen	0	0,00	0	0,00
<b>67</b>	<b>ZWISCHENSUMME</b>	<b>247.200</b>	<b>***.***.***,**</b>	<b>242.100</b>	<b>226.653,53</b>
<b>68</b>	<b>Kalkulatorische Kosten</b>				
680	Abschreibungen auf Anschaffungs- und Herstellungskosten	0	0,00	0	0,00
681	Abschreibungen aus zuwendungsfinanziertem Investitionsaufwand	0	0,00	0	0,00
682	Abschreibungen auf Wiederbeschaffungszeitwerte	0	0,00	0	0,00
685	Verzinsung des Anlagekapitals	0	0,00	0	0,00
<b>68</b>	<b>ZWISCHENSUMME</b>	<b>0</b>	<b>0,00</b>	<b>0</b>	<b>0,00</b>
<b>69</b>	<b>Aufgabenbezogene Leistungsbeteiligungen</b>				
690	Leistungsbeteiligung bei Leistungen für Unterkunft und Heizung (ohne Wohnungsbeschaffungs- und Umzugskosten) nach SGB II	0	0,00	0	0,00
691	Leistungsbeteiligung bei Leistungen für Unterkunft und Heizung (für Wohnungsbeschaffungs- und Umzugskosten) nach SGB II	0	0,00	0	0,00
692	Leistungsbeteiligung bei Leistungen zur Eingliederung von Arbeitsuchenden nach SGB II	0	0,00	0	0,00
693	Leistungsbeteiligung bei einmaligen Leistungen an Arbeitsuchende nach SGB II	0	0,00	0	0,00
694	Leistungsbeteiligung beim Arbeitslosengeld II nach SGB II (ohne Leistungen für Unterkunft und Heizung)	0	0,00	0	0,00
695	Leistungsbeteiligung bei der Eingliederung Arbeitsuchender nach SGB II	0	0,00	0	0,00
696	Leistungen für Bildung und Teilhabe nach SGB II im Rahmen einer gemeinsamen Einrichtung	0	0,00	0	0,00
<b>69</b>	<b>ZWISCHENSUMME</b>	<b>0</b>	<b>0,00</b>	<b>0</b>	<b>0,00</b>
<b>5-6</b>	<b>Z W I S C H E N S U M M E</b>	<b>607.100</b>	<b>0,00</b>	<b>570.350</b>	<b>502.820,20</b>
<b>SÄCHLICHER VERWALTUNGS- U. BETRIEBSAUFWAND</b>					
<b>7</b>	<b>Zuweisungen und Zuschüsse (nicht für Investitionen)</b>				
70	Zuschüsse für lfd. Zwecke an soziale oder ähnliche Einrichtungen	20.000	***.***.***,**	20.000	0,00
<b>71</b>	<b>Zuweisungen und sonstige Zuschüsse für laufende Zwecke</b>				

## Gruppierungsübersicht

Gemeinde

### 2 HI. Geist- Stiftung

Grupp.-Nr.	Bezeichnung der Hauptgruppen, Gruppen und Untergruppen	Ansatz	je	Ansatz	Rechnungs.-Erg.
		2026	Einwohner in	2025	2024
		EUR	EUR	EUR	EUR
<b>Ausgaben</b>					
710	an Bund, ERP-Sondervermögen	0	0,00	0	0,00
711	an Land	0	0,00	0	0,00
712	an Gemeinden/Gv	0	0,00	0	0,00
713	an Zweckverbände und dgl.	0	0,00	0	0,00
714	an Träger der gesetzlichen Sozialversicherung	0	0,00	0	0,00
715	an kommunale Sonderrechnungen	0	0,00	0	0,00
716	an sonstige öffentliche Sonderrechnungen	0	0,00	0	0,00
717	an private Unternehmen	0	0,00	0	0,00
718	an übrige Bereiche	20.000	***.***.***,**	20.000	0,00
<b>71</b>	<b>ZWISCHENSUMME</b>	<b>20.000</b>	<b>***.***.***,**</b>	<b>20.000</b>	<b>0,00</b>
<b>72</b>	<b>Schuldendiensthilfen</b>				
722	an Gemeinden/Gv	0	0,00	0	0,00
723	an Zweckverbände und dgl.	0	0,00	0	0,00
724	an Träger der gesetzlichen Sozialversicherung	0	0,00	0	0,00
725	an kommunale Sonderrechnungen	0	0,00	0	0,00
726	an sonstige öffentliche Sonderrechnungen	0	0,00	0	0,00
727	an private Unternehmen	0	0,00	0	0,00
728	an übrige Bereiche	0	0,00	0	0,00
<b>72</b>	<b>ZWISCHENSUMME</b>	<b>0</b>	<b>0,00</b>	<b>0</b>	<b>0,00</b>
<b>73</b>	<b>Leistungen der Sozialhilfe einschl. Grundsicherung im Alter und bei Erwerbsminderung an natürliche Personen außerhalb von Einrichtungen</b>				
730	überörtlicher Träger	0	0,00	0	0,00
735	örtlicher Träger	0	0,00	0	0,00
739	Leistungen für Bildung und Teilhabe an natürliche Personen außerhalb von Einrichtungen	0	0,00	0	0,00
<b>74</b>	<b>Leistungen der Sozialhilfe einschl. Grundsicherung im Alter an natürliche Personen in Einrichtungen</b>				
740	überörtlicher Träger	0	0,00	0	0,00
745	örtlicher Träger	0	0,00	0	0,00
749	Leistungen für Bildung und Teilhabe an natürliche Personen in Einrichtungen	0	0,00	0	0,00
75	Leistungen an Kriegsopfer und ähnliche Berechtigte	0	0,00	0	0,00
76	Leistungen der Jugendhilfe an natürliche Personen außerhalb von Einrichtungen	0	0,00	0	0,00
77	Leistungen der Jugendhilfe an natürliche Personen in Einrichtungen	0	0,00	0	0,00
<b>78</b>	<b>Sonstige soziale Leistungen</b>				
781	Bildung und Teilhabe nach Bundeskindergeldgesetz	0	0,00	0	0,00
782	Originäre Leistungen für Bildung und Teilhabe nach SGB II	0	0,00	0	0,00
783	Leistungen für Unterkunft und Heizung an Arbeitssuchende nach SGB II	0	0,00	0	0,00
784	Leistungen zur Eingliederung Arbeitssuchender nach SGB II	0	0,00	0	0,00
785	Einmalige Leistungen an Arbeitssuchende nach SGB II	0	0,00	0	0,00
786	Leistungen zur Sicherung des Lebensunterhalts				
786	Arbeitslosengeld II nach SGB II (ohne Leistungen für Unterkunft und Heizung)	0	0,00	0	0,00
787	Leistungen zur Eingliederung von Arbeitssuchenden nach SGB II	0	0,00	0	0,00
788	Weitere soziale Leistungen	0	0,00	0	0,00

## Gruppierungsübersicht

Gemeinde

### 2 HI. Geist- Stiftung

Grupp.-Nr.	Bezeichnung der Hauptgruppen, Gruppen und Untergruppen	Ansatz	je	Ansatz	Rechnungs.-Erg.
		2026	Einwohner in	2025	2024
		EUR	EUR	EUR	EUR
<b>Ausgaben</b>					
<b>78</b>	<b>ZWISCHENSUMME</b>	<b>0</b>	<b>0,00</b>	<b>0</b>	<b>0,00</b>
79	Leistungen nach dem Asylbewerberleistungsgesetz	0	0,00	0	0,00
<b>7</b>	<b>ZWISCHENSUMME</b>	<b>40.000</b>	<b>0,00</b>	<b>40.000</b>	<b>0,00</b>
	<b>ZUWEISUNGEN UND ZUSCHÜSSE DES VWHH</b>				
<b>8</b>	<b>Sonstige Finanzausgaben</b>				
<b>80</b>	<b>Zinsausgaben</b>				
800	an Bund	0	0,00	0	0,00
801	an Land	45.000	***.***.***,**	21.000	0,00
802	an Gemeinden/Gv	0	0,00	0	0,00
803	an Zweckverbände und dgl.	0	0,00	0	0,00
804	an Träger der gesetzlichen Sozialversicherung	0	0,00	0	0,00
805	an kommunale Sonderrechnungen	0	0,00	0	0,00
806	an sonstige öffentliche Sonderrechnungen	0	0,00	0	0,00
807	an Kreditinstitute (einschl. Sparkassen)	191.000	***.***.***,**	177.000	86.200,49
808	an übrige Bereiche	0	0,00	0	0,00
809	Innere Verrechnungen	0	0,00	0	0,00
<b>80</b>	<b>ZWISCHENSUMME</b>	<b>236.000</b>	<b>***.***.***,**</b>	<b>198.000</b>	<b>86.200,49</b>
<b>81</b>	<b>Steuerbeteiligungen</b>				
810	Gewerbesteuerumlage	0	0,00	0	0,00
<b>82</b>	<b>Allgemeine Zuweisungen</b>				
821	an Land	0	0,00	0	0,00
822	an Gemeinden/GV	0	0,00	0	0,00
<b>82</b>	<b>ZWISCHENSUMME</b>	<b>0</b>	<b>0,00</b>	<b>0</b>	<b>0,00</b>
<b>83</b>	<b>Allgemeine Umlagen</b>				
831	an Land	0	0,00	0	0,00
832	an Gemeinden/Gv	0	0,00	0	0,00
833	an Verwaltungsgemeinschaften	0	0,00	0	0,00
<b>83</b>	<b>ZWISCHENSUMME</b>	<b>0</b>	<b>0,00</b>	<b>0</b>	<b>0,00</b>
84	Weitere Finanzausgaben	0	0,00	0	0,00
<b>85</b>	<b>Deckungsreserve</b>				
850	Deckungsreserve gemäß § 11 KommHV-Kameralistik	20.000	***.***.***,**	20.000	0,00
851	Summarischer Ansatz gemäß § 34 Abs. 2 KommHV-Kameralistik	0	0,00	0	0,00
<b>86</b>	<b>Zuführung zum Vermögenshaushalt</b>				
860	Zuführung zum Vermögenshaushalt (ohne Sonderrücklagen)	464.000	***.***.***,**	441.050	747.225,36
861	Zuführung zum Vermögenshaushalt (Sonderrücklagen für Abschreibungserlöse aus zuwendungsfinanziertem Vermögen)	0	0,00	0	0,00
862	Zuführungen zum Vermögenshaushalt (Sonderrücklagen für die Rekultivierung und Nachsorge von Abfallentsorgungsanlagen)	0	0,00	0	0,00
863	Zuführungen zum Vermögenshaushalt (Sonderrücklagen zum Ausgleich von Gebührenschwankungen)	0	0,00	0	0,00
864	Zuführung zum Vermögenshaushalt (Sonderrücklagen für Abschreibungserlöse auf Wiederbeschaffungszeitwerte)	0	0,00	0	0,00
865-869	Zuführung zum Vermögenshaushalt (sonstige Sonderrücklagen)	0	0,00	0	0,00

## Gruppierungsübersicht

Gemeinde

### 2 Hl. Geist- Stiftung

Grupp.-Nr.	Bezeichnung der Hauptgruppen, Gruppen und Untergruppen	Ansatz	je	Ansatz	Rechnungs.-Erg.
		2026	Einwohner in	2025	2024
		EUR	EUR	EUR	EUR
<b>A u s g a b e n</b>					
86	<b>ZWISCHENSUMME</b>	<b>464.000</b>	<b>***.***.***,**</b>	<b>441.050</b>	<b>747.225,36</b>
89	<b>Übertragungs- und Abschlussbuchungen</b>				
895	Abschlusstechnische Vorgänge (Ist-Fehlbetrag des Verwaltungshaushalts)	0	0,00	0	0,00
8	<b>Z W I S C H E N S U M M E</b> <b>SONSTIGE FINANZAUSGABEN</b>	<b>720.000</b>	<b>0,00</b>	<b>659.050</b>	<b>833.425,85</b>
4-8999	<b>G E S A M T A U S G A B E N</b> <b>DES VERWALTUNGSHAUSHALTES</b>	<b>1.375.400</b>	<b>0,00</b>	<b>1.277.700</b>	<b>1.343.262,41</b>
9	<b>A U S G A B E N D E S V E R M Ö G E N S H A U S H A L T E S</b> -----				
90	<b>Zuführung zum Verwaltungshaushalt</b>				
900	Zuführung zum Verwaltungshaushalt (ohne Sonderrücklagen)	0	0,00	0	0,00
901-909	Zuführung zum Verwaltungshaushalt (Sonderrücklagen zum Ausgleich von Gebühren- schwankungen, für die Rekultivierung und Nachsorge von Abfallentsorgungsanlagen, für Versorgungsrücklagen, für Abschreibungen auf Wiederbeschaffungszeitwerte)	0	0,00	0	0,00
90	<b>ZWISCHENSUMME</b>	<b>0</b>	<b>0,00</b>	<b>0</b>	<b>0,00</b>
91	<b>Zuführungen an Rücklagen</b>				
910	Zuführungen an Rücklagen (ohne Sonderrücklagen)	1.178.800	***.***.***,**	1.295.150	30.783,04
911-919	Zuführungen an Sonderrücklagen (Sonderrücklagen zum Ausgleich von Gebühren- schwankungen, für Abschreibungen aus zuwendungs- finanziertem Vermögen, für die Rekultivierung und Nachsorge von Abfallentsorgungsanlagen oder für Versorgungsrücklagen, für Abschreibungen auf Wiederbeschaffungszeitwerte, für im Haushaltsjahr nicht verausgabte wiederkehrende Beiträge)	0	0,00	0	0,00
91	<b>ZWISCHENSUMME</b>	<b>1.178.800</b>	<b>***.***.***,**</b>	<b>1.295.150</b>	<b>30.783,04</b>
92	<b>Gewährung von Darlehen</b>				
922	an Gemeinden/Gv	0	0,00	0	0,00
923	an Zweckverbänden und dgl.	0	0,00	0	0,00
924	an Träger der gesetzlichen Sozialversicherung	0	0,00	0	0,00
925	an kommunale Sonderrechnungen	0	0,00	0	0,00
926	an sonstige öffentliche Sonderrechnungen	0	0,00	0	0,00
927	an private Unternehmen	0	0,00	0	0,00
928	an übrige Bereiche	0	0,00	0	0,00
92	<b>ZWISCHENSUMME</b>	<b>0</b>	<b>0,00</b>	<b>0</b>	<b>0,00</b>
93	<b>Ausgaben für den Erwerb von Sachen des Anlagevermögens (ohne Baumaßnahmen)</b>				
930	Stammkapital für die Wohnraumbeschaffungsgesellschaft	0	0,00	0	0,00
931	Wertpapiere ohne Anteilsrechte	0	0,00	0	0,00
932	Erwerb von Grundstücken, grundstücksgleichen Rechten, baulichen Anlagen	226.000	***.***.***,**	100.000	520.712,14
934	Erwerb von immateriellen Vermögensgegenständen des Anlagevermögens	0	0,00	0	0,00

## Gruppierungsübersicht

Gemeinde

### 2 HI. Geist- Stiftung

Grupp.-Nr.	Bezeichnung der Hauptgruppen, Gruppen und Untergruppen	Ansatz	je	Ansatz	Rechnungs.-Erg.
		2026	Einwohner in	2025	2024
		EUR	EUR	EUR	EUR
<b>Ausgaben</b>					
935	Erwerb von beweglichen Sachen des Anlagevermögens	4.000	***.***.***,**	6.000	5.253,51
936	Anteilsrechte	0	0,00	0	0,00
937	Investmentzertifikate	0	0,00	0	0,00
938	Kauf von Finanzderivaten	0	0,00	0	0,00
939	sonstige Ausgaben	0	0,00	0	0,00
<b>93</b>	<b>ZWISCHENSUMME</b>	<b>230.000</b>	<b>***.***.***,**</b>	<b>106.000</b>	<b>525.965,65</b>
<b>94,95,96</b>	<b>Baumaßnahmen</b>	<b>4.220.000</b>	<b>***.***.***,**</b>	<b>80.000</b>	<b>2.535.000,00</b>
<b>97</b>	<b>Tilgung von Krediten, Rückzahlung von inneren Darlehen</b>				
970	an Bund	0	0,00	0	0,00
971	an Land	0	0,00	0	0,00
972	an Gemeinden/Gv	0	0,00	0	0,00
973	an Zweckverbänden und dgl.	0	0,00	0	0,00
974	an Träger der gesetzlichen Sozialversicherung	0	0,00	0	0,00
975	an kommunale Sonderrechnungen	0	0,00	0	0,00
976	an sonstige öffentliche Sonderrechnungen	0	0,00	0	0,00
977	an Kreditinstitute (einschl. Sparkassen)	0	0,00	0	86.500,00
978	an übrige Bereiche	0	0,00	0	0,00
979	Innere Verrechnungen	0	0,00	0	0,00
<b>97</b>	<b>ZWISCHENSUMME</b>	<b>0</b>	<b>0,00</b>	<b>0</b>	<b>86.500,00</b>
<b>98</b>	<b>Zuweisungen und Zuschüsse für Investitionen</b>				
980	an Bund	0	0,00	0	0,00
981	an Land	0	0,00	0	0,00
982	an Gemeinden/Gv	0	0,00	0	0,00
983	an Zweckverbänden und dgl.	0	0,00	0	0,00
984	an Träger der gesetzlichen Sozialversicherung	0	0,00	0	0,00
985	an kommunale Sonderrechnungen	0	0,00	0	0,00
986	an sonstige öffentliche Sonderrechnungen	0	0,00	0	0,00
987	an private Unternehmen	0	0,00	0	0,00
988	an übrige Bereiche	0	0,00	0	0,00
<b>98</b>	<b>ZWISCHENSUMME</b>	<b>0</b>	<b>0,00</b>	<b>0</b>	<b>0,00</b>
<b>99</b>	<b>Sonstiges</b>				
990	Kreditbeschaffungskosten, Disagio	0	0,00	0	0,00
991	Ablösung von Dauerlasten	0	0,00	0	0,00
992	Deckung von Fehlbeträgen (Soll-Fehlbeträgen)	0	0,00	0	0,00
995	Abschlusstechnische Vorgänge (Ist-Fehlbetrag des Vermögenshaushalts)	0	0,00	0	0,00
<b>99</b>	<b>ZWISCHENSUMME</b>	<b>0</b>	<b>0,00</b>	<b>0</b>	<b>0,00</b>
<b>9</b>	<b>GESAMTAUSGABEN DES VERMÖGENSHAUSHALTES</b>	<b>5.628.800</b>	<b>0,00</b>	<b>1.481.150</b>	<b>3.178.248,69</b>
	<b>GESAMTAUSGABEN DES VWHH UND VMHH</b>	<b>7.004.200</b>	<b>0,00</b>	<b>2.758.850</b>	<b>4.521.511,10</b>

**Übersicht**  
zur Beurteilung der dauernden Leistungsfähigkeit in 1.000 €

	Haushaltsjahr						Bemerkungen <sup>5)</sup>
	2024 <sup>1)</sup>	2025 <sup>2)</sup>	2026 <sup>3)</sup>	2027 <sup>4)</sup>	2028 <sup>4)</sup>	2029 <sup>4)</sup>	
<b>1. Zuführung zum Vermögenshaushalt (Gr. 86) abzüglich</b>	747	441	464	521	947	979	
1.1. Zuführung zum Vermögenshaushalt - Sonderrücklagen	0	0	0	0	0	0	
1.2. Bedarfszuweisungen (UGr. 051)	0	0	0	0	0	0	
1.3. Zuführungen vom Vermögenshaushalt (Hsh.St. 916.280)	0	0	0	0	0	0	
1.4. Ordentliche Tilgung von Krediten (Gr. 97) zuzügl.	87	0	0	39	77	78	
1.5. Rückflüsse von Darlehen (Gr. 32)	0	0	0	0	0	0	
1.6. Investitionspauschalen nach Art. 12 FAG (Hsh.St. 90.361)	0	0	0	0	0	0	
1.7. Jährliche pauschale, zweckgebundene Zuweisung aus der Feuerschutzsteuer nach Art. 3 BayFwG (UGr. 361)	0	0	0	0	0	0	
<b>2. Bereinigtes Ergebnis</b>	<b>661</b>	<b>441</b>	<b>464</b>	<b>482</b>	<b>870</b>	<b>901</b>	
<b>Ergänzende Angaben zum Verwaltungshaushalt</b>							
3. Einmalige Einnahmen	0	0	0	0	0	0	
4. Einmalige Ausgaben	0	0	0	0	0	0	
<b>Nachrichtliche Ausgaben</b>							
5. Ausgaben für den Erwerb von immateriellen und beweglichen Sachen des Anlagevermögens (UGr. 934/935)	5	6	4	2	2	2	
6. Ausgaben für Baumaßnahmen an Straßen (Nr. 2.42 AllgV-KommGrPl; aus Gr. 94-96)	0	0	0	0	0	0	
7. Außerordentliche Tilgung von Krediten	0	0	0	1.400	0	0	
8. Renten (Leibrenten) für die Abtretung von Grundstücken (aus UGr. 932)	0	0	0	0	0	0	
9. Leasingraten (soweit vermögenswirksam)	0	0	0	0	0	0	
10. Kalkulatorische Abschreibungen kostenrechnender Einrichtungen (UGr. 680)	0	0	0	0	0	0	
1) Ergebnisse der letzten Jahresrechnung (Vorvorjahr zum Haushaltsjahr)							
2) Ansätze aus dem Haushaltsplan des Vorjahres einschließlich von Nachtragshaushaltsplänen							
3) Ansätze aus dem Haushaltsplan des Haushaltsjahres							
4) Ansätze aus dem Finanzplan für die darauffolgenden Haushaltsjahre							
5) Eine zusammenfassende Beurteilung ist in den Vorbericht aufzunehmen							

**BETEILIGUNGEN**

Name der Gesellschaft (zusätzlich ggf. Unternehmenszweck)	Stammkapital Euro	Anteil Kommune am Stammkapital v. H.	weitere Beteiligungen anderer Kommunen		Bilanzsumme (des Jahresabschlusses 2024) Euro	Jahresergebnis 2024 Gewinn (+)/ Verlust (-) Euro	Informations- /Prüf.-Rechte (Art. 94 GO) eingräumt		Bericht des Abschlussprüf- ers vorhanden		Abschlussprüfer (BKPV/Gesellschaft - Name)
			v. H.	Name			ja	nein	ja	nein	
Paritätische Altenhilfe St. Franziskus gGmbH, Pfaffenhofen a.d.Ilm (Betreuung und die Pflege von alten oder pflegbedürftigen Menschen)	25.000,00	5 (1.250,00 €)			991.195,14	- 10.335,29	x		x		Curacon GmbH Wirtschaftsprüfungsgesellschaft Wirtschaftsprüfer Faaß und Tietz

## HI. Geist- und Gritsch'sche Stiftungsstiftung Pfaffenhofen a. d. Ilm

### a) Verwaltungshaushalt

EPL	AB	UA		
	4	40	40000	Allgemeine Stiftungsverwaltung
		41	41000	Stiftungskirche
		42	42000	Wohnanlage St. Josef
			42300	Altenwohnungen an der Ingolstädter Str.
			42400	Seniorenwohnanlage St. Franziskus
		43	43000	Stiftungswald
		44	44000	Bebauter Grundbesitz allgemein
			44001	Bebauter Grundbesitz – Dr.-Bergmeister-Str. 51, 53
			44002	Bebauter Grundbesitz – Dr.-Bergmeister-Str. 51a, 53a
			44003	Bebauter Grundbesitz – Schleiferbergsiedlung 26, 28
			44004	Bebauter Grundbesitz – Oberfeldweg 8
			44005	Bebauter Grundbesitz – Gritschstr. 27
			44006	Bebauter Grundbesitz – Schrenkstr. 2
			44007	Bebauter Grundbesitz – Wolfstr. 7
			44008	Bebauter Grundbesitz – Ingolstädter Str. 71 (Bunker)
		45	45000	Unbebauter Grundbesitz
	9	91	91000	Allgemeine Rücklage
			91200	Kredite (einschl. innerer Darlehen)
			91400	Deckungsreserve
			91600	Zuführung zwischen Verwaltungs- und Vermögenshaushalt
		92	92000	Abwicklung der Vorjahre

Einzelplan **4 Soziale Sicherung**  
 Abschnitt **40 Allgemeine Stiftungsverwaltung**  
 U-Abschnitt **40000 Allgemeine Stiftungsverwaltung**

Haushalts- stelle	Bezeichnung	Amt	Ifd. Haus- haltsjahr 2025	Planjahr 2026	Rechnungserg. 2024	1.	2.	3.	DK
						Folgejahr			
						2027	2028	2029	
1	2	3	4	5	6	7	8	9	10
- EUR -									
	<b>Einnahmen</b>								
.15901	Vermischte Einnahmen (Stadtkasse)	230	0	0	0,05	0	0	0	
.16800	Erstattung von Vollstreckungskosten (GV, Mahnbescheide, usw.)	230	100	200	176,35	200	200	200	
.20700	Zinseinnahmen von Giro- und Festgeld- konten	230	10.000	20.000	31.537,50	20.000	20.000	20.000	
.22000	Gestattungsabgabe Fernwärme	202	100	100	63,90	100	100	100	
.26100	Mahngebühren, Stundungszinsen, Säumnis- zuschläge, Zinsen f. Zahlungsrückstände	230	200	200	170,00	200	200	200	
	<b>Einnahmen</b>		<b>10.400</b>	<b>20.500</b>	<b>31.947,80</b>	<b>20.500</b>	<b>20.500</b>	<b>20.500</b>	
	<b>Ausgaben</b>								
.63200	EDV-Kosten	401	300	400	239,17	400	400	400	7
.63201	EDV Kosten Personal	410	400	700	421,79	700	700	700	7
.64400	Versicherungen	130	550	600	783,00	600	600	600	5
.65000	Geschäftsbedarf	201	1.500	1.000	541,87	1.000	1.000	1.000	7
.65300	Öffentliche Bekanntmachungen	201	300	300	208,99	300	300	300	7
.65500	Gerichts-, Notariats- und Sachverständi- genkosten	340	10.000	5.000	208,79	5.000	5.000	5.000	7
.65501	Kosten für Kassen- und Rechnungsprüfung	201	18.000	18.000	0,00	0	0	0	7
.65800	Spesen und Depotgebühren	230	400	500	555,78	500	500	500	7
.66100	KAV Jahresbeitrag	410	400	500	394,30	500	500	500	
.66200	Vermischte Ausgaben (Stadtkasse)	230	100	100	0,03	100	100	100	
.66201	Vermischte Ausgaben (Stiftungszwecke)	201	0	0	0,00	0	0	0	
.67200	Erstattungen an die Stadt	201	400	0	400,00	0	0	0	
.67201	Verwaltungskostenbeitrag an die Stadt	220	64.800	66.500	69.900,00	68.500	70.500	72.600	

Einzelplan **4 Soziale Sicherung**  
 Abschnitt **40 Allgemeine Stiftungsverwaltung**  
 U-Abschnitt **40000 Allgemeine Stiftungsverwaltung**

Haushalts- stelle	Bezeichnung	Amt	Ifd. Haus- haltsjahr 2025	Planjahr 2026	Rechnungserg. 2024	1.	2.	3.	DK
						Folgejahr			
						2027	2028	2029	
1	2	3	4	5	6	7	8	9	10
<b>- EUR -</b>									
.67700	Kosten für Einkaufsbewohner	201	9.000	10.000	9.008,31	10.000	10.000	10.000	7
.70000	Zuschüsse für lfd. Zwecke an soziale oder ähnliche Einrichtungen <i>gegenseitig deckungsfähig mit HH-Stelle 40000.71800</i>	201	20.000	20.000	0,00	55.000	70.000	70.000	
.71800	Zuweisungen und sonstige Zuschüsse für lfd. Zwecke an übrige Bereiche <i>gegenseitig deckungsfähig mit HH-Stelle 40000.70000</i>	201	20.000	20.000	0	50.000	20.000	20.000	
	<b>Ausgaben</b>		<b>146.150</b>	<b>143.600</b>	<b>82.662,03</b>	<b>192.600</b>	<b>179.600</b>	<b>181.700</b>	
	<b>UAB 40000</b> Zu-/Überschuß		<b>-135.750</b>	<b>-123.100</b>	<b>-50.714,23</b>	<b>-172.100</b>	<b>-159.100</b>	<b>-161.200</b>	
	<b>Einnahmen</b>		<b>10.400</b>	<b>20.500</b>	<b>31.947,80</b>	<b>20.500</b>	<b>20.500</b>	<b>20.500</b>	
	<b>AB 40</b> Ausgaben		<b>146.150</b>	<b>143.600</b>	<b>82.662,03</b>	<b>192.600</b>	<b>179.600</b>	<b>181.700</b>	
	<b>Zu-/Überschuß</b>		<b>-135.750</b>	<b>-123.100</b>	<b>-50.714,23</b>	<b>-172.100</b>	<b>-159.100</b>	<b>-161.200</b>	

Einzelplan **4 Soziale Sicherung**  
 Abschnitt **41 Stiftungskirche**  
 U-Abschnitt **41000 Stiftungskirche**

Haushalts- stelle	Bezeichnung	Amt	Ifd. Haus- haltsjahr 2025	Planjahr 2026	Rechnungserg. 2024	1.	2.	3.	DK
						Folgejahr			
						2027	2028	2029	
1	2	3	4	5	6	7	8	9	10
<b>- EUR -</b>									
<b>Einnahmen</b>									
.11000	Gebühr für die Benutzung der Spitalorgel	201	500	500	514,03	500	500	500	
.11500	Umsatzsteuer aus Verw.-/Vermögenshaush.	220	0	0	174,74	0	0	0	
.14000	Mieten und Pachten	201	6.200	6.600	6.205,08	6.600	6.600	6.800	
.14300	Ersatz von Nebenkosten	201	2.500	2.500	2.489,17	2.500	2.500	2.500	
.14301	Ersatz von Nebenkosten (steuerpfl.)	201	2.000	2.000	2.356,05	2.000	2.000	2.000	
.15501	Umsatzsteuer - Rückvergütung	220	9.900	7.000	3.909,57	1.000	1.000	0	
.15800	Versicherungsleistung für Schadensfälle	130	0	0	0,00	0	0	0	
.17800	Spenden (Opferstock, Krippe)	201	1.000	1.000	771,90	1.000	1.000	1.000	
	<b>Einnahmen</b>		<b>22.100</b>	<b>19.600</b>	<b>16.420,54</b>	<b>13.600</b>	<b>13.600</b>	<b>12.800</b>	
<b>Ausgaben</b>									
.41401	Entgelt für geringfügig tariflich Beschäftigte	410	6.000	6.000	5.095,84	6.000	6.000	6.000	1
.43401	Beiträge und Umlagen zur Zusatzversorg. Kasse für geringfügig Beschäftigte	410	500	500	390,64	500	500	500	1
.44401	Beiträge zur Sozialvers. für geringfügig Beschäftigte - Arbeitgeberanteil -	410	1.800	1.800	1.529,88	1.800	1.800	1.800	1
.50000	Unterhalt Gebäude und Betriebsanlagen	320	3.000	3.000	789,30	3.000	3.000	3.000	2
.50005	Zahlungen an das KU	201	9.000	9.000	8.166,91	9.000	9.000	9.000	4
.50400	Wiederkehrende Wartungen und Prüfungen	320	500	500	494,74	500	500	500	2
.52000	Unterhalt u. Instands. d. Einr. u. gebr. Gegenst. u. Beschaff. b. 800 € u. Krippe	201	1.000	41.000	560,00	1.000	1.000	1.000	2
.54200	Heizkosten Anbau	201	6.000	6.000	3.782,06	6.000	6.000	6.000	5
.54300	Reinigungskosten	320	500	500	0,00	500	500	500	5
.54305	Reinigungskosten Stadtwerke	320	600	600	625,44	600	600	600	5

Einzelplan 4 Soziale Sicherung  
 Abschnitt 41 Stiftungskirche  
 U-Abschnitt 41000 Stiftungskirche

Haushalts- stelle	Bezeichnung	Amt	Ifd. Haus- haltsjahr 2025	Planjahr 2026	Rechnungserg. 2024	1.	2.	3.	DK
						Folgejahr			
						2027	2028	2029	
1	2	3	4	5	6	7	8	9	10
- EUR -									
.54400	Stromkosten	213	7.000	7.000	-1.456,16	7.000	7.000	7.000	5
.54600	Versicherungen für Gebäude	130	4.200	4.600	4.153,27	4.600	4.600	4.600	5
.59500	Sonst.Kirchenbedarf	201	500	500	27,76	500	500	500	7
.63800	Kosten für Veranstaltungen	201	0	12.500	0	0	0	0	7
.64300	Umsatzsteuer - Zahllast	220	0	0	195,80	0	0	0	5
.64301	Umsatzsteuer - Vorsteuer aus Verw.-/ Vermögenshaushalt	220	0	0	947,36	0	0	0	5
.65202	Kosten für Telekommunikation	420	0	0	5,35	0	0	0	7
.67200	Erstattungen von Hausmeisterleistungen an die Stadt	520	0	0	0	0	0	0	
	<b>Ausgaben</b>		<b>40.600</b>	<b>93.500</b>	<b>25.308,19</b>	<b>41.000</b>	<b>41.000</b>	<b>41.000</b>	
	<b>UAB 41000 Zu-/Überschuß</b>		<b>-18.500</b>	<b>-73.900</b>	<b>-8.887,65</b>	<b>-27.400</b>	<b>-27.400</b>	<b>-28.200</b>	
	<b>Einnahmen</b>		<b>22.100</b>	<b>19.600</b>	<b>16.420,54</b>	<b>13.600</b>	<b>13.600</b>	<b>12.800</b>	
	<b>Ausgaben</b>		<b>40.600</b>	<b>93.500</b>	<b>25.308,19</b>	<b>41.000</b>	<b>41.000</b>	<b>41.000</b>	
	<b>AB 41 Zu-/Überschuß</b>		<b>-18.500</b>	<b>-73.900</b>	<b>-8.887,65</b>	<b>-27.400</b>	<b>-27.400</b>	<b>-28.200</b>	

Einzelplan **4 Soziale Sicherung**  
 Abschnitt **42 Alten- und Pflegeheime, Wohnheime, Wohnanlagen**  
 U-Abschnitt **42000 Wohnanlage St. Josef**

Haushalts- stelle	Bezeichnung	Amt	Ifd. Haus- haltsjahr 2025	Planjahr 2026	Rechnungserg. 2024	1.	2.	3.	DK	
						Folgejahr				
						2027	2028	2029		
1	2	3	4	5	6	7	8	9	10	
<b>- EUR -</b>										
	<b>Einnahmen</b>									
.11500	Umsatzsteuer aus Verw./Vermögenshaush.	220	0	0	159,27	0	0	0		
.14000	Mieten und Pachten	212	326.000	330.000	305.483,67	353.000	353.000	353.000		
.14001	Garagenmiete (steuerpflichtig)	212	4.800	2.000	4.603,73	2.000	2.000	2.000		
.14300	Ersatz von Nebenkosten	212	0	0	0,00	0	0	0		
.15501	Umsatzsteuer - Rückvergütung	220	0	0	54,72	0	0	0		
.15800	Versicherungsleistung für Schadensfälle	130	0	0	0,00	0	0	0		
	<b>Einnahmen</b>		<b>330.800</b>	<b>332.000</b>	<b>310.301,39</b>	<b>355.000</b>	<b>355.000</b>	<b>355.000</b>		
	<b>Ausgaben</b>									
.50000	Unterhalt Gebäude und Betriebsanlagen	212	50.000	50.000	61.055,02	50.000	50.000	50.000	2	
.63690	Dienstleistungen durch Dritte - WBG	212	15.700	17.000	15.679,44	17.000	17.000	17.000	6	
.64300	Umsatzsteuer - Zahllast	220	0	0	296,68	0	0	0	5	
.64301	Umsatzsteuer - Vorsteuer aus Verw./ Vermögenshaushalt	220	0	0	82,42	0	0	0	5	
.65202	Kosten für Telekommunikation	420	750	700	433,79	500	500	500	7	
.67200	Erstattungen von Hausmeisterleistungen an die Stadt	520	1.100	900	740,69	900	900	900		
	<b>Ausgaben</b>		<b>67.550</b>	<b>68.600</b>	<b>78.288,04</b>	<b>68.400</b>	<b>68.400</b>	<b>68.400</b>		
	<b>UAB 42000</b>		<b>Zu-/Überschuß</b>		<b>263.250</b>	<b>263.400</b>	<b>232.013,35</b>	<b>286.600</b>	<b>286.600</b>	<b>286.600</b>

Einzelplan **4 Soziale Sicherung**  
 Abschnitt **42 Alten- und Pflegeheime, Wohnheime, Wohnanlagen**  
 U-Abschnitt **42300 Altenwohnungen an der Ingolstädter Str.**

Haushalts- stelle	Bezeichnung	Amt	Ifd. Haus- haltsjahr 2025	Planjahr 2026	Rechnungserg. 2024	1.	2.	3.	DK
						Folgejahr			
						2027	2028	2029	
1	2	3	4	5	6	7	8	9	10
- EUR -									
	<b>Einnahmen</b>								
.14000	Mieten und Pachten	201	3.500	3.600	3.514,80	3.600	3.600	3.600	
.14300	Ersatz von Nebenkosten	201	2.100	2.100	2.160,00	2.100	2.100	2.100	
	<b>Einnahmen</b>		<b>5.600</b>	<b>5.700</b>	<b>5.674,80</b>	<b>5.700</b>	<b>5.700</b>	<b>5.700</b>	
	<b>Ausgaben</b>								
.50006	Zahlungen an das KU -Umzug-	201	2.000	2.000	0,00	2.000	2.000	2.000	4
.50008	Mietzuschüsse und Einmalzahlungen für Umzüge	201	15.000	15.000	11.403,99	15.000	15.000	15.000	
	<b>Ausgaben</b>		<b>17.000</b>	<b>17.000</b>	<b>11.403,99</b>	<b>17.000</b>	<b>17.000</b>	<b>17.000</b>	
	<b>UAB 42300</b>		<b>Zu-/Überschuß</b>	<b>-11.400</b>	<b>-11.300</b>	<b>-5.729,19</b>	<b>-11.300</b>	<b>-11.300</b>	<b>-11.300</b>

Einzelplan **4 Soziale Sicherung**  
 Abschnitt **42 Alten- und Pflegeheime, Wohnheime, Wohnanlagen**  
 U-Abschnitt **42400 Seniorenwohnanlage St. Franziskus**

Haushalts- stelle	Bezeichnung	Amt	Ifd. Haus- haltsjahr 2025	Planjahr 2026	Rechnungserg. 2024	1.	2.	3.	DK
						Folgejahr			
						2027	2028	2029	
1	2	3	4	5	6	7	8	9	10
- EUR -									
	<b>Einnahmen</b>								
.14000	Mieten	212	0	0	0,00	100.000	400.000	400.000	
	<b>Einnahmen</b>		<b>0</b>	<b>0</b>	<b>0,00</b>	<b>100.000</b>	<b>400.000</b>	<b>400.000</b>	
	<b>Ausgaben</b>								
.50000	Unterhalt Gebäude und Betriebsanlagen	212	0	0	0,00	5.000	10.000	10.000	2
.54600	Versicherungen für Gebäude	130	19.000	1.500	15.070,00	7.000	7.000	7.000	5
.63690	Dienstleistungen durch Dritte - WBG	212	0	0	0,00	4.300	17.200	17.200	6
.67201	Verwaltungskostenbeitrag an die Stadt	220	46.300	47.600	29.900,00	49.000	0	0	
	<b>Ausgaben</b>		<b>65.300</b>	<b>49.100</b>	<b>44.970,00</b>	<b>65.300</b>	<b>34.200</b>	<b>34.200</b>	
	<b>UAB 42400</b>		<b>Zu-/Überschuß</b>	<b>-65.300</b>	<b>-49.100</b>	<b>-44.970,00</b>	<b>34.700</b>	<b>365.800</b>	<b>365.800</b>
			<b>Einnahmen</b>	<b>336.400</b>	<b>337.700</b>	<b>315.976,19</b>	<b>460.700</b>	<b>760.700</b>	<b>760.700</b>
			<b>Ausgaben</b>	<b>149.850</b>	<b>134.700</b>	<b>134.662,03</b>	<b>150.700</b>	<b>119.600</b>	<b>119.600</b>
	<b>AB 42</b>		<b>Zu-/Überschuß</b>	<b>186.550</b>	<b>203.000</b>	<b>181.314,16</b>	<b>310.000</b>	<b>641.100</b>	<b>641.100</b>

Einzelplan 4 Soziale Sicherung  
 Abschnitt 43 Stiftungsforst  
 U-Abschnitt 43000 Stiftungswald

Haushalts- stelle	Bezeichnung	Amt	Ifd. Haus- haltsjahr 2025	Planjahr 2026	Rechnungserg. 2024	1.	2.	3.	DK
						Folgejahr			
						2027	2028	2029	
1	2	3	4	5	6	7	8	9	10
- EUR -									
	<b>Einnahmen</b>								
.11500	Umsatzsteuer aus Verw./Vermögenshaush.	220	0	0	16.738,06	0	0	0	
.13100	Erlöse aus Holzverkauf	214	110.000	105.000	95.554,87	105.000	105.000	105.000	
.14500	Wildbretablöse	214	800	800	841,12	800	800	800	
.15501	Umsatzsteuer - Rückvergütung	220	0	0	9.187,14	0	0	0	
.15900	Vermischte Einnahmen,auch Manöverschäden	214	0	0	0,00	0	0	0	
.17100	Staatszuschüsse f.waldbauliche Maßnahmen	214	8.300	8.200	17.659,50	4.700	4.700	4.700	
.17800	Spenden von Privaten	214	5.000	5.000	9.787,50	5.000	5.000	5.000	
	<b>Einnahmen</b>		<b>124.100</b>	<b>119.000</b>	<b>149.768,19</b>	<b>115.500</b>	<b>115.500</b>	<b>115.500</b>	
	<b>Ausgaben</b>								
.50000	Unterhalt der Schutzhütte	214	0	0	0,00	0	0	0	2
.50005	Zahlungen an das KU	214	900	1.000	0,00	1.000	1.000	1.000	4
.51300	Unterhalt der Wege	214	3.500	3.000	9.598,47	3.000	3.000	3.000	2
.51301	Unterhalt der Forstkulturen einschl. Pflege	214	10.000	8.000	14.226,78	8.000	8.000	8.000	2
.52000	Unterhalt der Geräte und Werkzeuge einschl. Beschaffung bis 800 €	214	900	900	128,27	900	900	900	2
.54100	GrSt, Müll-, Kaminkehrergebühren	340	800	800	744,06	800	800	800	5
.54600	Beitrag an die Lbg	340	2.850	2.800	2.802,06	2.800	2.800	2.800	5
.56000	Dienst- und Schutzkleidung	214	200	200	0,00	200	200	200	7
.58600	Saat-, Pflanzgut, Düngemittel, Betriebs- stoffe	214	8.500	4.300	8.393,04	4.300	4.300	4.300	7
.63000	Kosten für Holzfällung, Holzrücken, Entrinden und Nasslagerung	214	30.000	33.000	43.640,00	33.000	33.000	33.000	7
.63690	Dienstleistungen durch Dritte - Kosten der Forstbetriebsleitung	214	8.500	8.500	9.692,86	8.500	8.500	8.500	7

Einzelplan 4 Soziale Sicherung  
 Abschnitt 43 Stiftungsforst  
 U-Abschnitt 43000 Stiftungswald

Haushalts- stelle	Bezeichnung	Amt	Ifd. Haus- haltsjahr 2025	Planjahr 2026	Rechnungserg. 2024	1.	2.	3.	DK
						Folgejahr			
						2027	2028	2029	
1	2	3	4	5	6	7	8	9	10
- EUR -									
.64300	Umsatzsteuer - Zahllast	220	0	0	16.781,97	0	0	0	5
.64400	Versicherungen allgemein	130	300	400	307,23	400	400	400	5
.65000	Geschäftsbedarf	214	300	300	300,00	300	300	300	7
.66100	Mitgliedsbeiträge	214	200	200	161,00	200	200	200	
.67200	Erstattung d. Personalkosten an Stadt f. Forstwirt u. geringf. Beschäftigte	214	65.000	65.000	64.127,34	65.000	65.000	65.000	
.67201	Verwaltungskostenbeitrag an die Stadt	220	12.300	12.700	13.300,00	13.100	13.500	13.900	
.67202	Erstattung an Stadt für Reisekosten und Telefon	214	900	900	277,19	900	900	900	
	<b>Ausgaben</b>		<b>145.150</b>	<b>142.000</b>	<b>184.480,27</b>	<b>142.400</b>	<b>142.800</b>	<b>143.200</b>	
	<b>UAB 43000</b> Zu-/Überschuß		<b>-21.050</b>	<b>-23.000</b>	<b>-34.712,08</b>	<b>-26.900</b>	<b>-27.300</b>	<b>-27.700</b>	
	<b>Einnahmen</b>		<b>124.100</b>	<b>119.000</b>	<b>149.768,19</b>	<b>115.500</b>	<b>115.500</b>	<b>115.500</b>	
	<b>Ausgaben</b>		<b>145.150</b>	<b>142.000</b>	<b>184.480,27</b>	<b>142.400</b>	<b>142.800</b>	<b>143.200</b>	
	<b>AB 43</b> Zu-/Überschuß		<b>-21.050</b>	<b>-23.000</b>	<b>-34.712,08</b>	<b>-26.900</b>	<b>-27.300</b>	<b>-27.700</b>	

















Einzelplan **4 Soziale Sicherung**  
 Abschnitt **44 Bebauter Grundbesitz**  
 U-Abschnitt **44008 Bebauter Grundbesitz - Ingolstädter Str. 71 (Bunker)**

Haushalts- stelle	Bezeichnung	Amt	Ifd. Haus- haltsjahr 2025	Planjahr 2026	Rechnungserg. 2024	1.	2.	3.	DK	
						Folgejahr				
						2027	2028	2029		
1	2	3	4	5	6	7	8	9	10	
- EUR -										
	<b>Einnahmen</b>									
.14000	Mieten und Pachten	340	6.500	6.500	6.515,47	6.500	6.500	6.500		
	<b>Einnahmen</b>		<b>6.500</b>	<b>6.500</b>	<b>6.515,47</b>	<b>6.500</b>	<b>6.500</b>	<b>6.500</b>		
	<b>Ausgaben</b>									
.50000	Unterhalt Gebäude und Betriebsanlagen	320	500	0	0,00	0	0	0	2	
.50005	Zahlungen an das KU	320	500	0	0,00	0	0	0	4	
.54600	Versicherungen für Gebäude	130	400	400	405,82	400	400	400	5	
	<b>Ausgaben</b>		<b>1.400</b>	<b>400</b>	<b>405,82</b>	<b>400</b>	<b>400</b>	<b>400</b>		
	<b>UAB 44008</b>		<b>Zu-/Überschuß</b>	<b>5.100</b>	<b>6.100</b>	<b>6.109,65</b>	<b>6.100</b>	<b>6.100</b>	<b>6.100</b>	
			<b>Einnahmen</b>	<b>207.200</b>	<b>202.400</b>	<b>214.624,94</b>	<b>199.100</b>	<b>187.300</b>	<b>187.300</b>	
			<b>Ausgaben</b>	<b>55.300</b>	<b>60.700</b>	<b>42.821,16</b>	<b>47.300</b>	<b>33.500</b>	<b>33.500</b>	
	<b>AB 44</b>		<b>Zu-/Überschuß</b>	<b>151.900</b>	<b>141.700</b>	<b>171.803,78</b>	<b>151.800</b>	<b>153.800</b>	<b>153.800</b>	

Einzelplan **4 Soziale Sicherung**  
 Abschnitt **45 Unbebauter Grundbesitz**  
 U-Abschnitt **45000 Unbebauter Grundbesitz**

Haushalts- stelle	Bezeichnung	Amt	Ifd. Haus- haltsjahr 2025	Planjahr 2026	Rechnungserg. 2024	1.	2.	3.	DK
						Folgejahr			
						2027	2028	2029	
1	2	3	4	5	6	7	8	9	10
- EUR -									
	<b>Einnahmen</b>								
.11500	Umsatzsteuer aus Verw./Vermögenshaush.	220	0	0	227,68	0	0	0	
.14000	Pachten	340	83.000	82.000	83.921,41	59.000	59.000	59.000	
.14001	Pachten (steuerpfl.)	340	4.500	4.200	4.262,50	4.200	4.200	4.200	
.14600	Erbbauzinsen	340	480.000	580.000	495.327,32	600.000	620.000	640.000	
	<b>Einnahmen</b>		<b>567.500</b>	<b>666.200</b>	<b>583.738,91</b>	<b>663.200</b>	<b>683.200</b>	<b>703.200</b>	
	<b>Ausgaben</b>								
.50005	Zahlungen an das KU	201	800	800	0,00	800	800	800	4
.51000	Unterhalt der Grundstücke	340	1.000	1.000	0,00	1.000	1.000	1.000	2
.54100	GrSt, Müll-, Kaminkehrergebühren	340	1.200	1.300	505,27	1.300	1.300	1.300	5
.54600	Beitrag an die Lbg	340	100	100	60,93	100	100	100	5
.64300	Umsatzsteuer - Zahllast	220	0	0	297,68	0	0	0	5
.67201	Verwaltungskostenbeitrag an die Stadt	220	42.300	43.600	39.000,00	45.000	46.300	47.600	
	<b>Ausgaben</b>		<b>45.400</b>	<b>46.800</b>	<b>39.863,88</b>	<b>48.200</b>	<b>49.500</b>	<b>50.800</b>	
	<b>UAB 45000</b>		<b>Zu-/Überschuß</b>	<b>522.100</b>	<b>619.400</b>	<b>543.875,03</b>	<b>615.000</b>	<b>633.700</b>	<b>652.400</b>
	<b>Einnahmen</b>		<b>567.500</b>	<b>666.200</b>	<b>583.738,91</b>	<b>663.200</b>	<b>683.200</b>	<b>703.200</b>	
	<b>Ausgaben</b>		<b>45.400</b>	<b>46.800</b>	<b>39.863,88</b>	<b>48.200</b>	<b>49.500</b>	<b>50.800</b>	
	<b>AB 45</b>		<b>Zu-/Überschuß</b>	<b>522.100</b>	<b>619.400</b>	<b>543.875,03</b>	<b>615.000</b>	<b>633.700</b>	<b>652.400</b>
	<b>Einnahmen</b>		<b>1.267.700</b>	<b>1.365.400</b>	<b>1.312.476,57</b>	<b>1.472.600</b>	<b>1.780.800</b>	<b>1.800.000</b>	
	<b>Ausgaben</b>		<b>582.450</b>	<b>621.300</b>	<b>509.797,56</b>	<b>622.200</b>	<b>566.000</b>	<b>569.800</b>	
	<b>EP 4</b>		<b>Zu-/Überschuß</b>	<b>685.250</b>	<b>744.100</b>	<b>802.679,01</b>	<b>850.400</b>	<b>1.230.200</b>	



Einzelplan 9 Allgemeine Finanzwirtschaft  
 Abschnitt 91 Sonstige allgemeine Finanzwirtschaft  
 U-Abschnitt 91200 Kredite (einschl. innerer Darlehen)

Haushalts- stelle	Bezeichnung	Amt	Ifd. Haus- haltsjahr 2025	Planjahr 2026	Rechnungserg. 2024	1.	2.	3.	DK
						Folgejahr			
						2027	2028	2029	
1	2	3	4	5	6	7	8	9	10
- EUR -									
	<b>Einnahmen</b>		<b>0</b>	<b>0</b>	<b>0,00</b>	<b>0</b>	<b>0</b>	<b>0</b>	<b>0</b>
	<b>Ausgaben</b>								
.65800	Spesen und Depotgebühren	210	100	100	21,00	100	100	100	7
.65801	Verwaltungskosten für Kredit Land (Objektabhängiges Darlehen)	210	36.000	34.000	0,00	36.000	16.000	2.000	7
.80101	Zinsausgaben an Land -Neubau St. Franziskus-	210	21.000	45.000	0,00	106.000	106.000	105.000	
.80700	Zinsausgaben an Kreditinstitute (inkl. Sparkassen)	210	0	0	1.101,58	0	0	0	
.80701	Zinsausgaben an Kreditinstitute (inkl. Sparkassen) -Neubau St. Franziskus-	210	177.000	191.000	85.098,91	177.000	136.000	134.000	
	<b>Ausgaben</b>		<b>234.100</b>	<b>270.100</b>	<b>86.221,49</b>	<b>319.100</b>	<b>258.100</b>	<b>241.100</b>	
	<b>UAB 91200</b>		<b>Zu-/Überschuß</b>	<b>-234.100</b>	<b>-270.100</b>	<b>-86.221,49</b>	<b>-319.100</b>	<b>-258.100</b>	<b>-241.100</b>



Einzelplan **9 Allgemeine Finanzwirtschaft**  
 Abschnitt **91 Sonstige allgemeine Finanzwirtschaft**  
 U-Abschnitt **91600 Zuführung zwischen Verwaltungs- und Vermögenshaushalt**

Haushalts- stelle	Bezeichnung	Amt	Ifd. Haus- haltsjahr 2025	Planjahr 2026	Rechnungserg. 2024	1.	2.	3.	DK	
						Folgejahr				
						2027	2028	2029		
1	2	3	4	5	6	7	8	9	10	
- EUR -										
	<b>Einnahmen</b>									
.28000	Zuführung vom Vermögenshaushalt	210	0	0	0,00	0	0	0	0	
	<b>Einnahmen</b>		<b>0</b>	<b>0</b>	<b>0,00</b>	<b>0</b>	<b>0</b>	<b>0</b>	<b>0</b>	
	<b>Ausgaben</b>									
.86000	Zuführung zum Vermögenshaushalt	210	441.050	464.000	747.225,36	521.300	946.700	979.100		
	<b>Ausgaben</b>		<b>441.050</b>	<b>464.000</b>	<b>747.225,36</b>	<b>521.300</b>	<b>946.700</b>	<b>979.100</b>		
	<b>UAB 91600</b>		<b>Zu-/Überschuß</b>	<b>-441.050</b>	<b>-464.000</b>	<b>-747.225,36</b>	<b>-521.300</b>	<b>-946.700</b>	<b>-979.100</b>	
	<b>Einnahmen</b>		<b>10.000</b>	<b>10.000</b>	<b>30.785,84</b>	<b>10.000</b>	<b>10.000</b>	<b>10.000</b>	<b>10.000</b>	
	<b>Ausgaben</b>		<b>695.250</b>	<b>754.100</b>	<b>833.464,85</b>	<b>860.400</b>	<b>1.224.800</b>	<b>1.240.200</b>	<b>1.240.200</b>	
	<b>AB 91</b>		<b>Zu-/Überschuß</b>	<b>-685.250</b>	<b>-744.100</b>	<b>-802.679,01</b>	<b>-850.400</b>	<b>-1.214.800</b>	<b>-1.230.200</b>	

Einzelplan 9 Allgemeine Finanzwirtschaft  
 Abschnitt 92 Abwicklung der Vorjahre  
 U-Abschnitt 92000 Abwicklung der Vorjahre

Haushalts- stelle	Bezeichnung	Amt	Ifd. Haus- haltsjahr 2025	Planjahr 2026	Rechnungserg. 2024	1.	2.	3.	DK	
						Folgejahr				
						2027	2028	2029		
1	2	3	4	5	6	7	8	9	10	
- EUR -										
	<b>Einnahmen</b>									
.29500	Übertragungs- und Abschlussbuchungen	210	0	0	0,00	0	0	0	0	
	<b>Einnahmen</b>		<b>0</b>	<b>0</b>	<b>0,00</b>	<b>0</b>	<b>0</b>	<b>0</b>	<b>0</b>	
	<b>Ausgaben</b>									
.89500	Übertragungs- und Abschlussbuchungen	210	0	0	0,00	0	0	0	0	
	<b>Ausgaben</b>		<b>0</b>	<b>0</b>	<b>0,00</b>	<b>0</b>	<b>0</b>	<b>0</b>	<b>0</b>	
	<b>UAB 92000</b>		<b>Zu-/Überschuß</b>	<b>0</b>	<b>0,00</b>	<b>0</b>	<b>0</b>	<b>0</b>	<b>0</b>	
	<b>Einnahmen</b>		<b>0</b>	<b>0</b>	<b>0,00</b>	<b>0</b>	<b>0</b>	<b>0</b>	<b>0</b>	
	<b>Ausgaben</b>		<b>0</b>	<b>0</b>	<b>0,00</b>	<b>0</b>	<b>0</b>	<b>0</b>	<b>0</b>	
	<b>AB 92</b>		<b>Zu-/Überschuß</b>	<b>0</b>	<b>0,00</b>	<b>0</b>	<b>0</b>	<b>0</b>	<b>0</b>	
	<b>Einnahmen</b>		<b>10.000</b>	<b>10.000</b>	<b>30.785,84</b>	<b>10.000</b>	<b>10.000</b>	<b>10.000</b>	<b>10.000</b>	
	<b>Ausgaben</b>		<b>695.250</b>	<b>754.100</b>	<b>833.464,85</b>	<b>860.400</b>	<b>1.224.800</b>	<b>1.240.200</b>	<b>1.240.200</b>	
	<b>EP 9</b>		<b>Zu-/Überschuß</b>	<b>-685.250</b>	<b>-744.100</b>	<b>-802.679,01</b>	<b>-850.400</b>	<b>-1.214.800</b>	<b>-1.230.200</b>	

## HI. Geist- und Gritsch'sche Stiftungsstiftung Pfaffenhofen a. d. Ilm

### b) Vermögenshaushalt

EPL	AB	UA		
	4	40	40000	Allgemeine Stiftungsverwaltung
		41	41000	Stiftungskirche
		42	42000	Wohnanlage St. Josef
			42100	Alten- und Pflegeheim St. Franziskus
			42400	Seniorenwohnanlage St. Franziskus
		43	43000	Stiftungswald
		44	44000	Bebauter Grundbesitz allgemein
			44001	Bebauter Grundbesitz – Dr.-Bergmeister-Str. 51, 53
			44002	Bebauter Grundbesitz – Dr.-Bergmeister-Str. 51a, 53a
			44003	Bebauter Grundbesitz – Schleiferbergsiedlung 26, 28
		45	45000	Unbebauter Grundbesitz
	9	91	91000	Allgemeine Rücklage
			91200	Kredite (einschl. innerer Darlehen)
			91600	Zuführung zwischen Verwaltungs- und Vermögenshaushalt
		92	92000	Abwicklung der Vorjahre

Einzelplan **4 Soziale Sicherung**  
 Abschnitt **40 Allgemeine Stiftungsverwaltung**  
 U-Abschnitt **40000 Allgemeine Stiftungsverwaltung**

Haushalts- stelle	Bezeichnung	Amt	Ifd. Haus- haltsjahr 2025	Planjahr 2026	Rechn.-Erg. 2024	1.	2.	3.
						Folgejahr		
						2027	2028	2029
1	2	3	4	5	6	7	8	
<b>- EUR -</b>								
	<b>Einnahmen</b>							
.34500	Einnahmen aus der Veräußerung von bewegl. Sachen des Anlagevermögens	201	0	0	0,00	0	0	0
	<b>Einnahmen</b>		<b>0</b>	<b>0</b>	<b>0,00</b>	<b>0</b>	<b>0</b>	<b>0</b>
	<b>Ausgaben</b>							
.93500	Erwerb von beweglichen Sachen des Anlagevermögens	201	0	0	0,00	0	0	0
	<b>Ausgaben</b>		<b>0</b>	<b>0</b>	<b>0,00</b>	<b>0</b>	<b>0</b>	<b>0</b>
	<b>UAB 40000</b>		<b>Zu-/Überschuß</b>		<b>0</b>	<b>0</b>	<b>0</b>	<b>0</b>
	<b>Einnahmen</b>		<b>0</b>	<b>0</b>	<b>0,00</b>	<b>0</b>	<b>0</b>	<b>0</b>
	<b>Ausgaben</b>		<b>0</b>	<b>0</b>	<b>0,00</b>	<b>0</b>	<b>0</b>	<b>0</b>
	<b>AB 40</b>		<b>Zu-/Überschuß</b>		<b>0</b>	<b>0</b>	<b>0</b>	<b>0</b>

Einzelplan 4 Soziale Sicherung  
 Abschnitt 41 Stiftungskirche  
 U-Abschnitt 41000 Stiftungskirche

Haushalts- stelle	Bezeichnung	Amt	Ifd. Haus- haltsjahr 2025	Planjahr 2026	Rechn.-Erg. 2024	1.	2.	3.
						Folgejahr		
						2027	2028	2029
1	2		3	4	5	6	7	8
- EUR -								
	<b>Einnahmen</b>		<b>0</b>	<b>0</b>	<b>0,00</b>	<b>0</b>	<b>0</b>	<b>0</b>
	<b>Ausgaben</b>							
.93500	Erwerb von beweglichen Sachen des Anlagevermögens <i>Tempelkulisse, Anschaffungen Ausstellung, HAR aus 2025: 1.500 €</i>	201	4.000	2.000	0,00	0	0	0
.94000	Neu- und Umbaumaßnahmen	320	0	0	0,00	0	0	0
	<b>Ausgaben</b>		<b>4.000</b>	<b>2.000</b>	<b>0,00</b>	<b>0</b>	<b>0</b>	<b>0</b>
	<b>UAB 41000</b>		<b>Zu-/Überschuß -4.000</b>	<b>-2.000</b>	<b>0,00</b>	<b>0</b>	<b>0</b>	<b>0</b>
	<b>Einnahmen</b>		<b>0</b>	<b>0</b>	<b>0,00</b>	<b>0</b>	<b>0</b>	<b>0</b>
	<b>Ausgaben</b>		<b>4.000</b>	<b>2.000</b>	<b>0,00</b>	<b>0</b>	<b>0</b>	<b>0</b>
	<b>AB 41</b>		<b>Zu-/Überschuß -4.000</b>	<b>-2.000</b>	<b>0,00</b>	<b>0</b>	<b>0</b>	<b>0</b>

Einzelplan **4 Soziale Sicherung**  
 Abschnitt **42 Alten- und Pflegeheime, Wohnheime, Wohnanlagen**  
 U-Abschnitt **42000 Wohnanlage St. Josef**

Haushalts- stelle	Bezeichnung	Amt	Ifd. Haus- haltsjahr 2025	Planjahr 2026	Rechn.-Erg. 2024	1.	2.	3.
						Folgejahr		
						2027	2028	2029
1	2		3	4	5	6	7	8
- EUR -								
	<b>Einnahmen</b>		<b>0</b>	<b>0</b>	<b>0,00</b>	<b>0</b>	<b>0</b>	<b>0</b>
	<b>Ausgaben</b>							
.94000	Neu- und Umbaumaßnahmen <i>Laubengang, Sicherheitsbeleuchtung, MSR Technik, Überarbeitung Brandschott, HAR alt: 360.821,97 €</i>	320	0	0	55.000,00	0	0	0
	<b>Ausgaben</b>		<b>0</b>	<b>0</b>	<b>55.000,00</b>	<b>0</b>	<b>0</b>	<b>0</b>
	<b>UAB 42000</b>		<b>0</b>	<b>0</b>	<b>-55.000,00</b>	<b>0</b>	<b>0</b>	<b>0</b>
	Zu-/Überschuß							

Einzelplan **4 Soziale Sicherung**  
 Abschnitt **42 Alten- und Pflegeheime, Wohnheime, Wohnanlagen**  
 U-Abschnitt **42100 Alten- und Pflegeheim St. Franziskus**

Haushalts- stelle	Bezeichnung	Amt	Ifd. Haus- haltsjahr 2025	Planjahr 2026	Rechn.-Erg. 2024	1.	2.	3.
						Folgejahr		
						2027	2028	2029
1	2	3	4	5	6	7	8	
<b>- EUR -</b>								
	<b>Einnahmen</b>							
.34000	Erlös aus der Veräußerung von bebautem Grundbesitz	340	0	0	366.500,94	0	0	0
	<b>Einnahmen</b>		<b>0</b>	<b>0</b>	<b>366.500,94</b>	<b>0</b>	<b>0</b>	<b>0</b>
	<b>Ausgaben</b>							
.93290	Grundveräußerungsnebenkosten Stiftung an Privaten (Bewertungen, Notarkosten usw.)	340	0	0	1.344,70	0	0	0
.94001	Altlastenentsorgungsanteil und Abbruch Altenheim	320	0	0	180.000,00	0	0	0
	<b>Ausgaben</b>		<b>0</b>	<b>0</b>	<b>181.344,70</b>	<b>0</b>	<b>0</b>	<b>0</b>
	<b>UAB 42100</b>		<b>0</b>	<b>0</b>	<b>185.156,24</b>	<b>0</b>	<b>0</b>	<b>0</b>
	<b>Zu-/Überschuß</b>		<b>0</b>	<b>0</b>	<b>185.156,24</b>	<b>0</b>	<b>0</b>	<b>0</b>

Einzelplan **4 Soziale Sicherung**  
 Abschnitt **42 Alten- und Pflegeheime, Wohnheime, Wohnanlagen**  
 U-Abschnitt **42400 Seniorenwohnanlage St. Franziskus**

Haushalts- stelle	Bezeichnung	Amt	Ifd. Haus- haltsjahr 2025	Planjahr 2026	Rechn.-Erg. 2024	1.	2.	3.
						Folgejahr		
						2027	2028	2029
1	2	3	4	5	6	7	8	
- EUR -								
	<b>Einnahmen</b>							
.36100	Zuweisungen und Zuschüsse für Investitionen vom Land	211	0	1.056.400	0,00	704.200	0	0
	<b>Einnahmen</b>		<b>0</b>	<b>1.056.400</b>	<b>0,00</b>	<b>704.200</b>	<b>0</b>	<b>0</b>
	<b>Ausgaben</b>							
.94000	Neu- und Umbaumaßnahmen <i>HAR alt: 2.732.950,93 €, HAR aus 2025: 80.000 €, VE: 3.200.000 €</i>	320	80.000	4.200.000	2.300.000,00	3.200.000	0	0
	<b>Ausgaben</b>		<b>80.000</b>	<b>4.200.000</b>	<b>2.300.000,00</b>	<b>3.200.000</b>	<b>0</b>	<b>0</b>
	<b>UAB 42400</b>		<b>Zu-/Überschuß</b>	<b>-80.000</b>	<b>-3.143.600</b>	<b>-2.300.000,00</b>	<b>-2.495.800</b>	<b>0</b>
			<b>Einnahmen</b>	<b>0</b>	<b>1.056.400</b>	<b>366.500,94</b>	<b>704.200</b>	<b>0</b>
			<b>Ausgaben</b>	<b>80.000</b>	<b>4.200.000</b>	<b>2.536.344,70</b>	<b>3.200.000</b>	<b>0</b>
	<b>AB 42</b>		<b>Zu-/Überschuß</b>	<b>-80.000</b>	<b>-3.143.600</b>	<b>-2.169.843,76</b>	<b>-2.495.800</b>	<b>0</b>

Einzelplan 4 Soziale Sicherung  
 Abschnitt 43 Stiftungsforst  
 U-Abschnitt 43000 Stiftungswald

Haushalts- stelle	Bezeichnung	Amt	Ifd. Haus- haltsjahr 2025	Planjahr 2026	Rechn.-Erg. 2024	1.	2.	3.
						Folgejahr		
						2027	2028	2029
1	2	3	4	5	6	7	8	
- EUR -								
	<b>Einnahmen</b>							
.34000	Veräußerung von Waldgrundstücken	340	0	0	0,00	0	0	0
.34500	Einnahmen aus der Veräußerung von beweglichen Sachen des Anlagevermögens	214	0	0	275,00	0	0	0
	<b>Einnahmen</b>		<b>0</b>	<b>0</b>	<b>275,00</b>	<b>0</b>	<b>0</b>	<b>0</b>
	<b>Ausgaben</b>							
.93200	Erwerb von Waldgrundstücken	340	0	0	0,00	0	0	0
.93500	Erwerb von beweglichen Sachen des Anlagevermögens <i>versch. Ersatzbeschaffungen</i>	214	2.000	2.000	5.253,51	2.000	2.000	2.000
	<b>Ausgaben</b>		<b>2.000</b>	<b>2.000</b>	<b>5.253,51</b>	<b>2.000</b>	<b>2.000</b>	<b>2.000</b>
	<b>UAB 43000</b>		<b>Zu-/Überschuß</b>		<b>-2.000</b>	<b>-2.000</b>	<b>-2.000</b>	<b>-2.000</b>
			<b>Einnahmen</b>		<b>0</b>	<b>0</b>	<b>0</b>	<b>0</b>
			<b>Ausgaben</b>		<b>2.000</b>	<b>2.000</b>	<b>2.000</b>	<b>2.000</b>
	<b>AB 43</b>		<b>Zu-/Überschuß</b>		<b>-2.000</b>	<b>-2.000</b>	<b>-2.000</b>	<b>-2.000</b>

Einzelplan **4 Soziale Sicherung**  
 Abschnitt **44 Bebauter Grundbesitz**  
 U-Abschnitt **44000 Bebauter Grundbesitz allgemein**

Haushalts- stelle	Bezeichnung	Amt	Ifd. Haus- haltsjahr 2025	Planjahr 2026	Rechn.-Erg. 2024	1.	2.	3.
						Folgejahr		
						2027	2028	2029
1	2	3	4	5	6	7	8	
- EUR -								
	<b>Einnahmen</b>							
.34000	Erlös aus der Veräußerung von bebautem Grundbesitz	340	0	0	0,00	0	0	0
	<b>Einnahmen</b>		<b>0</b>	<b>0</b>	<b>0,00</b>	<b>0</b>	<b>0</b>	<b>0</b>
	<b>Ausgaben</b>							
.93200	Erwerb von bebautem Grundbesitz	340	0	0	0,00	0	0	0
	<b>Ausgaben</b>		<b>0</b>	<b>0</b>	<b>0,00</b>	<b>0</b>	<b>0</b>	<b>0</b>
	<b>UAB 44000</b>		<b>0</b>	<b>0</b>	<b>0,00</b>	<b>0</b>	<b>0</b>	<b>0</b>
	<b>Zu-/Überschuß</b>		<b>0</b>	<b>0</b>	<b>0,00</b>	<b>0</b>	<b>0</b>	<b>0</b>

Einzelplan **4 Soziale Sicherung**  
 Abschnitt **44 Bebauter Grundbesitz**  
 U-Abschnitt **44001 Bebauter Grundbesitz - Dr.-Bergmeister-Str. 51, 53**

Haushalts- stelle	Bezeichnung	Amt	Ifd. Haus- haltsjahr 2025	Planjahr 2026	Rechn.-Erg. 2024	1.	2.	3.
						Folgejahr		
						2027	2028	2029
1	2	3	4	5	6	7	8	
- EUR -								
	<b>Einnahmen</b>		<b>0</b>	<b>0</b>	<b>0,00</b>	<b>0</b>	<b>0</b>	<b>0</b>
	<b>Ausgaben</b>		<b>0</b>	<b>0</b>	<b>0,00</b>	<b>0</b>	<b>0</b>	<b>0</b>
.94000	Neu- und Umbaumaßnahmen	320	0	0	0,00	0	0	0
	<b>Ausgaben</b>		<b>0</b>	<b>0</b>	<b>0,00</b>	<b>0</b>	<b>0</b>	<b>0</b>
	<b>UAB 44001</b>		<b>Zu-/Überschuß</b>	<b>0</b>	<b>0,00</b>	<b>0</b>	<b>0</b>	<b>0</b>

Einzelplan **4 Soziale Sicherung**  
 Abschnitt **44 Bebauter Grundbesitz**  
 U-Abschnitt **44002 Bebauter Grundbesitz - Dr.-Bergmeister-Str. 51a, 53a**

Haushalts- stelle	Bezeichnung	Amt	Ifd. Haus- haltsjahr 2025	Planjahr 2026	Rechn.-Erg. 2024	1.	2.	3.
						Folgejahr		
						2027	2028	2029
1	2	3	4	5	6	7	8	
- EUR -								
	<b>Einnahmen</b>		0	0	0,00	0	0	0
	Einnahmen		0	0	0,00	0	0	0
.94000	<b>Ausgaben</b>		0	20.000	0,00	0	0	0
	Neu- und Umbaumaßnahmen	320	0	20.000	0,00	0	0	0
	<i>Wohnungssanierungen, HAR alt: 61.755,79 €</i>		0	20.000	0,00	0	0	0
	Ausgaben		0	20.000	0,00	0	0	0
	<b>UAB 44002</b>		0	-20.000	0,00	0	0	0
	Zu-/Überschuß		0	-20.000	0,00	0	0	0

Einzelplan **4 Soziale Sicherung**  
 Abschnitt **44 Bebauter Grundbesitz**  
 U-Abschnitt **44003 Bebauter Grundbesitz - Schleiferbergsiedlung 26, 28**

Haushalts- stelle	Bezeichnung	Amt	Ifd. Haus- haltsjahr 2025	Planjahr 2026	Rechn.-Erg. 2024	1.	2.	3.
						Folgejahr		
						2027	2028	2029
1	2	3	4	5	6	7	8	
- EUR -								
	<b>Einnahmen</b>		0	0	0,00	0	0	0
	<b>Ausgaben</b>							
.94000	Neu- und Umbaumaßnahmen	320	0	0	0,00	0	0	0
	<i>Machbarkeitsstudie, HAR alt: 50.000 €</i>							
	<b>Ausgaben</b>		0	0	0,00	0	0	0
	<b>UAB 44003</b>		<b>Zu-/Überschuß</b>	0	0,00	0	0	0
	<b>Einnahmen</b>		0	0	0,00	0	0	0
	<b>Ausgaben</b>		0	20.000	0,00	0	0	0
	<b>AB 44</b>		<b>Zu-/Überschuß</b>	0	-20.000	0,00	0	0

Einzelplan **4 Soziale Sicherung**  
 Abschnitt **45 Unbebauter Grundbesitz**  
 U-Abschnitt **45000 Unbebauter Grundbesitz**

Haushalts- stelle	Bezeichnung	Amt	Ifd. Haus- haltsjahr 2025	Planjahr 2026	Rechn.-Erg. 2024	1.	2.	3.
						Folgejahr		
						2027	2028	2029
1	2	3	4	5	6	7	8	
<b>- EUR -</b>								
	<b>Einnahmen</b>							
.34000	Erlös aus Veräußerung von Grundstücken	340	740.000	748.500	0,00	0	0	0
.34001	Erstattung von Erschließungs- und Netzbeiträgen	340	0	0	11.000,00	0	0	0
	<b>Einnahmen</b>		<b>740.000</b>	<b>748.500</b>	<b>11.000,00</b>	<b>0</b>	<b>0</b>	<b>0</b>
	<b>Ausgaben</b>							
.93200	Erwerb von Grundstücken	340	60.000	0	-19.379,05	0	0	0
	<i>Tauschgeschäfte, HAR aus 2025: 60.000 €</i>							
.93201	Erschließungskosten Baugebiet an den Heimgärten	340	40.000	226.000	538.746,49	0	0	0
	<i>HAR alt: 357.033,34 €, HAR aus 2025: 40.000 €</i>							
	<b>Ausgaben</b>		<b>100.000</b>	<b>226.000</b>	<b>519.367,44</b>	<b>0</b>	<b>0</b>	<b>0</b>
	<b>UAB 45000</b>		<b>Zu-/Überschuß</b>	<b>640.000</b>	<b>522.500</b>	<b>-508.367,44</b>	<b>0</b>	<b>0</b>
	<b>Einnahmen</b>		<b>740.000</b>	<b>748.500</b>	<b>11.000,00</b>	<b>0</b>	<b>0</b>	<b>0</b>
	<b>Ausgaben</b>		<b>100.000</b>	<b>226.000</b>	<b>519.367,44</b>	<b>0</b>	<b>0</b>	<b>0</b>
	<b>AB 45</b>		<b>Zu-/Überschuß</b>	<b>640.000</b>	<b>522.500</b>	<b>-508.367,44</b>	<b>0</b>	<b>0</b>
	<b>Einnahmen</b>		<b>740.000</b>	<b>1.804.900</b>	<b>377.775,94</b>	<b>704.200</b>	<b>0</b>	<b>0</b>
	<b>Ausgaben</b>		<b>186.000</b>	<b>4.450.000</b>	<b>3.060.965,65</b>	<b>3.202.000</b>	<b>2.000</b>	<b>2.000</b>
	<b>EP 4</b>		<b>Zu-/Überschuß</b>	<b>554.000</b>	<b>-2.645.100</b>	<b>-2.683.189,71</b>	<b>-2.000</b>	<b>-2.000</b>

Einzelplan 9 Allgemeine Finanzwirtschaft  
 Abschnitt 91 Sonstige allgemeine Finanzwirtschaft  
 U-Abschnitt 91000 Allgemeine Rücklage

Haushalts- stelle	Bezeichnung	Amt	Ifd. Haus- haltsjahr 2025	Planjahr 2026	Rechn.-Erg. 2024	1.	2.	3.		
						Folgejahr				
						2027	2028	2029		
1	2		3	4	5	6	7	8		
<b>- EUR -</b>										
	<b>Einnahmen</b>									
.31000	Entnahme aus allg. Rücklage	210	0	0	23.229,39	0	0	0		
.31001	Entnahme aus allg. Rücklage (Verwarentgelt u. Gebühren)	210	100	0	18,00	0	0	0		
	<b>Einnahmen</b>		<b>100</b>	<b>0</b>	<b>23.247,39</b>	<b>0</b>	<b>0</b>	<b>0</b>		
	<b>Ausgaben</b>									
.91000	Zinszuführung an allg. Rücklage	210	10.000	10.000	30.783,04	10.000	10.000	10.000		
.91001	Zuführung an allg. Rücklage	210	1.285.150	1.168.800	0,00	258.500	857.700	889.100		
	<b>Ausgaben</b>		<b>1.295.150</b>	<b>1.178.800</b>	<b>30.783,04</b>	<b>268.500</b>	<b>867.700</b>	<b>899.100</b>		
	<b>UAB 91000</b>		<b>Zu-/Überschuß</b>		<b>-1.295.050</b>	<b>-1.178.800</b>	<b>-7.535,65</b>	<b>-268.500</b>	<b>-867.700</b>	<b>-899.100</b>

Einzelplan 9 Allgemeine Finanzwirtschaft  
 Abschnitt 91 Sonstige allgemeine Finanzwirtschaft  
 U-Abschnitt 91200 Kredite (einschl. innerer Darlehen)

Haushalts- stelle	Bezeichnung	Amt	Ifd. Haus- haltsjahr 2025	Planjahr 2026	Rechn.-Erg. 2024	1.	2.	3.
						Folgejahr		
						2027	2028	2029
1	2	3	4	5	6	7	8	
- EUR -								
	<b>Einnahmen</b>							
.37161	Kredite vom Land -Neubau St. Franziskus- <i>HER alt: 4.100 €</i>	210	0	2.359.900	710.000,00	2.364.000	0	0
.37761	Kredite von Kreditinstituten (inkl. Sparkassen) -Neubau St. Franziskus-	210	300.000	1.000.000	1.320.000,00	1.320.000	0	0
	<b>Einnahmen</b>		<b>300.000</b>	<b>3.359.900</b>	<b>2.030.000,00</b>	<b>3.684.000</b>	<b>0</b>	<b>0</b>
	<b>Ausgaben</b>							
.97161	Tilgung von Krediten an Land -Neubau St. Franziskus-	210	0	0	0,00	0	36.000	36.000
.97760	Tilgung von Krediten an Kreditinstitute (inkl. Sparkassen)	210	0	0	86.500,00	0	0	0
.97761	Tilgung von Krediten an Kreditinstitute (inkl. Spk.) -Neubau St. Franziskus-	210	0	0	0,00	1.439.000	41.000	42.000
	<b>Ausgaben</b>		<b>0</b>	<b>0</b>	<b>86.500,00</b>	<b>1.439.000</b>	<b>77.000</b>	<b>78.000</b>
	<b>UAB 91200</b>		<b>300.000</b>	<b>3.359.900</b>	<b>1.943.500,00</b>	<b>2.245.000</b>	<b>-77.000</b>	<b>-78.000</b>
	<b>Zu-/Überschuß</b>							

Einzelplan 9 Allgemeine Finanzwirtschaft  
 Abschnitt 91 Sonstige allgemeine Finanzwirtschaft  
 U-Abschnitt 91600 Zuführung zwischen Verwaltungs- und Vermögenshaushalt

Haushalts- stelle	Bezeichnung	Amt	Ifd. Haus- haltsjahr 2025	Planjahr 2026	Rechn.-Erg. 2024	1.	2.	3.
						Folgejahr		
						2027	2028	2029
1	2		3	4	5	6	7	8
- EUR -								
	<b>Einnahmen</b>							
.30000	Zuführung vom Verwaltungshaushalt	210	441.050	464.000	747.225,36	521.300	946.700	979.100
	<b>Einnahmen</b>		<b>441.050</b>	<b>464.000</b>	<b>747.225,36</b>	<b>521.300</b>	<b>946.700</b>	<b>979.100</b>
	<b>Ausgaben</b>							
.90000	Zuführung zum Verwaltungshaushalt	210	0	0	0,00	0	0	0
	<b>Ausgaben</b>		<b>0</b>	<b>0</b>	<b>0,00</b>	<b>0</b>	<b>0</b>	<b>0</b>
	<b>UAB 91600</b>		<b>441.050</b>	<b>464.000</b>	<b>747.225,36</b>	<b>521.300</b>	<b>946.700</b>	<b>979.100</b>
	<b>Zu-/Überschuß</b>		<b>441.050</b>	<b>464.000</b>	<b>747.225,36</b>	<b>521.300</b>	<b>946.700</b>	<b>979.100</b>
	<b>Einnahmen</b>		<b>741.150</b>	<b>3.823.900</b>	<b>2.800.472,75</b>	<b>4.205.300</b>	<b>946.700</b>	<b>979.100</b>
	<b>Ausgaben</b>		<b>1.295.150</b>	<b>1.178.800</b>	<b>117.283,04</b>	<b>1.707.500</b>	<b>944.700</b>	<b>977.100</b>
	<b>AB 91</b>		<b>-554.000</b>	<b>2.645.100</b>	<b>2.683.189,71</b>	<b>2.497.800</b>	<b>2.000</b>	<b>2.000</b>
	<b>Zu-/Überschuß</b>		<b>-554.000</b>	<b>2.645.100</b>	<b>2.683.189,71</b>	<b>2.497.800</b>	<b>2.000</b>	<b>2.000</b>

Einzelplan 9 Allgemeine Finanzwirtschaft  
 Abschnitt 92 Abwicklung der Vorjahre  
 U-Abschnitt 92000 Abwicklung der Vorjahre

Haushalts- stelle	Bezeichnung	Amt	Ifd. Haus- haltsjahr 2025	Planjahr 2026	Rechn.-Erg. 2024	1.	2.	3.
						Folgejahr		
						2027	2028	2029
1	2	3	4	5	6	7	8	
- EUR -								
	<b>Einnahmen</b>							
.39500	Übertragungs- und Abschlussbuchungen	210	0	0	0,00	0	0	0
	<b>Einnahmen</b>		<b>0</b>	<b>0</b>	<b>0,00</b>	<b>0</b>	<b>0</b>	<b>0</b>
	<b>Ausgaben</b>							
.99500	Übertragungs- und Abschlussbuchungen	210	0	0	0,00	0	0	0
	<b>Ausgaben</b>		<b>0</b>	<b>0</b>	<b>0,00</b>	<b>0</b>	<b>0</b>	<b>0</b>
	<b>UAB 92000</b>		<b>Zu-/Überschuß</b>	<b>0</b>	<b>0,00</b>	<b>0</b>	<b>0</b>	<b>0</b>
	<b>Einnahmen</b>		<b>0</b>	<b>0</b>	<b>0,00</b>	<b>0</b>	<b>0</b>	<b>0</b>
	<b>Ausgaben</b>		<b>0</b>	<b>0</b>	<b>0,00</b>	<b>0</b>	<b>0</b>	<b>0</b>
	<b>AB 92</b>		<b>Zu-/Überschuß</b>	<b>0</b>	<b>0,00</b>	<b>0</b>	<b>0</b>	<b>0</b>
	<b>Einnahmen</b>		<b>741.150</b>	<b>3.823.900</b>	<b>2.800.472,75</b>	<b>4.205.300</b>	<b>946.700</b>	<b>979.100</b>
	<b>Ausgaben</b>		<b>1.295.150</b>	<b>1.178.800</b>	<b>117.283,04</b>	<b>1.707.500</b>	<b>944.700</b>	<b>977.100</b>
	<b>EP 9</b>		<b>Zu-/Überschuß</b>	<b>-554.000</b>	<b>2.645.100</b>	<b>2.497.800</b>	<b>2.000</b>	<b>2.000</b>

**Stellenplan**  
für geringfügig Beschäftigte der  
**Hlg. Geist- und Gritsch´sche Fundationsstiftung**  
über das Haushaltsjahr 2026

genehmigt mit Stadtratsbeschluss Nr. 30/2026 vom 26.03.2026

**Aufteilung der Stellen nach der Gliederung des Haushaltsplans – Stellenübersicht für die geringf.Beschäftigten**

Abschnitt bzw. Unterab- schnitt	Bezeichnung der Abschnitte und Unterabschnitte	Entgeltgruppen nach TVöD											Insgesamt	Erläuterungen	
		10	9	8	7	6	5	4	3	2	2Ü	1			
410	Stiftungskirche									0,15				<b>0,15</b>	
<b>Insgesamt</b>										0,15				<b>0,15</b>	

# **Übersicht über die aus Verpflichtungsermächtigungen voraussichtlich fällig werdenden Ausgaben**

## **Haushaltsplan 2026**

- in 1.000 EUR -

## 02 HI. Geist- Stiftung

**Übersicht über die aus Verpflichtungsermächtigungen voraussichtlich fällig werdenden Ausgaben**

Verpflichtungs- ermächtigungen im Haushaltsplan des Jahres:	Voraussichtlich fällige Ausgaben - in 1.000 EUR -				
	2027	2028	2029	2030	2031
1	2	3	4	5	6
2026 3.200	3.200	0	0	0	0
<b>Summe 3.200</b>	<b>3.200</b>	<b>0</b>	<b>0</b>	<b>0</b>	<b>0</b>
<i>Nachrichtlich</i> im Finanzplan vorgesehene Kreditaufnahmen	<b>3.684</b>	<b>0</b>	<b>0</b>		

---

\*\*\* Ende der Liste "Übersicht über die aus Verpflichtungsermächtigungen voraussichtlich fällig werdenden Ausgaben" \*\*\*

---





**Übersicht**  
**über den voraussichtlichen Stand der Rücklagen 2026**  
in EUR

Art	Stand zu Beginn des Vorjahres 2025	voraussichtlicher Stand zu Beginn des Haushaltsjahres 2026	Zuführungen	voraussicht- liche Entnahmen	voraussichtlicher Stand nach Ablauf des Haushaltsjahres 2026
1	2	3	4	5	6
<b>1. Allgemeine Rücklage</b> (§ 20 Abs. 2 und 3 KommHV)	<b>3.483.658</b>	<b>4.344.277</b>	<b>1.178.800</b>	<b>0</b>	<b>5.523.077</b>
davon mit Zweckbindung: <b>nachrichtlich</b>					
<b>SUMME 1</b> <b>Gesamtbetrag der allg. Rücklage:</b>	<b>3.483.658</b>	<b>4.344.277</b>	<b>1.178.800</b>	<b>0</b>	<b>5.523.077</b>
<b>2. Sonderrücklagen</b> (§ 20 Abs. 4 KommHV)					
2.1					
2.2					
2.3					
2.4					
2.5					
<b>SUMME 2</b> <b>Gesamtbetrag der Sonderrücklagen:</b>	<b>0</b>	<b>0</b>	<b>0</b>	<b>0</b>	<b>0</b>
<b>Gesamtsumme (Summe 1 und 2):</b>					<b>5.523.077</b>

**Nachrichtlich <sup>1)</sup>**

Berechnung des Mindestbetrages der Allgemeinen Rücklage (§ 20 Abs. 2 KommHV; Betriebsmittel der Kasse)

Ausgaben des Verwaltungshaushalts der letzten drei Haushaltsjahre nach den Haushaltsansätzen:

2023	1.143.180,00 €	Durchschnitt d. letzten 3 J.	1.214.960,00 €
2024	1.224.000,00 €	hiervon 1 v.H. ist der	
2025	1.277.700,00 €	Mindestbetrag der allg.	
<b>Summe:</b>	<b>3.644.880,00 €</b>	Rücklage	<b>12.149,60 €</b>

<sup>1)</sup> Berechnung auf Grund der Haushaltsansätze in den drei dem Haushaltsjahr vorangehenden Jahren.

**Übersicht über die im Finanzplanungszeitraum gültigen Kreditermächtigungen aus den Vorjahren  
und deren Inanspruchnahmen - in 1.000 Euro -**

	Kredit-ermächtigung lt. HH-Satzung <sup>1)</sup>	Vorjahre			nicht in Anspruch genommene, gültige Krediter- mächtigungen aus Vorjahren <sup>3)</sup>	aktuelles HHJ		Folgejahre			endgültig verfallend nach Ablauf der Gültigkeits- dauer <sup>6)</sup>
		tatsächliche Inanspruchnahme <sup>2)</sup>				Kredit- ermächtigung insgesamt <sup>4)</sup>	geplante Inanspruch- nahme <sup>5)</sup>	geplante Inanspruchnahme <sup>5)</sup>			
		2023	2024	2025				2027	2028	2029	
	1	2	3	4	5	6	7	8	9	10	11
2023	12.807	0	11.980	0	827	827	0	<del>0</del>	<del>0</del>	<del>0</del>	827
2024	0		0	0	0		0	<del>0</del>	<del>0</del>	<del>0</del>	0
2025	0			0	0		0	0	0	<del>0</del>	0
2026	0						0				
2027	0							0			
2028	0								0		
2029	0									0	
<b>Summen:</b>	12.807	0	11.980	0	827		0	0	0	0	827

Nachrichtlich:

**Übersicht über die aus Vorjahren übertragenen Haushaltsreste für Einnahmen aus der Aufnahme von Krediten - in 1.000 Euro -**

Nr.	Unter- abschnitt	Unter- gruppe	Übertrag aus Vorjahren auf das aktuelle Haushaltsjahr <sup>7)</sup>
1	91200	37161	4
2	91200	37761	0
	<b>Summe:</b>		4

**Erläuterungen:**

- 1) Festsetzung gemäß jeweiliger Haushaltssatzung bzw. geplante satzungsmäßige Festsetzungen gemäß mittelfristiger Finanzplanung
- 2) tatsächliche Inanspruchnahme der Kreditermächtigung mit Abschluss eines Kreditvertrages; in welchem Umfang die Kreditermächtigung durch den Abschluss des Kreditvertrages in Anspruch genommen wird, bestimmt sich nach der Höhe des Geldbetrags, den der Kreditgeber nach dem abgeschlossenen Kreditvertrag verpflichtet ist, dem Kreditnehmer zur Verfügung zu stellen (Valuta)
- 3) = Delta aus Sp. 1 und den Summen der Sp. 2 bis 4
- 4) = Summe aus Kreditermächtigung gemäß Haushaltssatzung für das aktuelle Haushaltsjahr (vgl. Sp. 1) und noch nicht in Anspruch genommenen, gültigen Kreditermächtigungen aus Vorjahren (vgl. Summe aus Sp. 5)
- 5) Die hier eingetragenen Werte müssen mit der Kreditermächtigung gemäß Haushaltssatzung für das aktuelle Haushaltsjahr bzw. den geplanten Festsetzungen gemäß mittelfristiger Finanzplanung (vgl. Sp. 1) übereinstimmen.
- 6) = Delta aus Sp. 1 und den Summen aus Sp. 2 bis 4, 7 und 8 bis 10
- 7) Die Summe der Überträge aus Vorjahren darf grundsätzlich nicht höher als die noch nicht in Anspruch genommenen, gültigen Kreditermächtigungen aus Vorjahren (vgl. Summe aus Sp. 5) sein.

**Zusammenstellung der alten und neuen Haushaltsreste aus der Rechnung 2025 des  
Vermögenshaushaltes zur Übertragung auf 2026**

Haushalts-stelle	Bezeichnung	alter HER zur Übertragung	HER aus 2025
91200.37161	Kredite vom Land -Neubau St. Franziskus-	4.100,00 €	0,00 €
<b>Summe:</b>		<b>4.100,00 €</b>	<b>0,00 €</b>

Haushalts-stelle	Bezeichnung	alter HAR zur Übertragung	HAR aus 2025
41000.93500	Stiftungskirche- Erwerb von beweglichen Sachen des Anlagevermögens	0,00 €	1.500,00 €
42000.94000	St. Josef - Neu- und Umbaumaßnahmen	360.821,97 €	0,00 €
42400.94000	Seniorenwohnanlage St. Franziskus - Neu- und Umbaumaßnahmen	2.732.950,93 €	80.000,00 €
44002.94000	Dr.-Bergmeister-Str. 51a, 53a - Neu- und Umbaumaßnahmen	61.755,79 €	0,00 €
44003.94000	Schleiferbergsiedlung 26, 28 - Neu- und Umbaumaßnahmen	50.000,00 €	0,00 €
45000.93200	Unbebauter Grundbesitz - Erwerb von Grundstücken	0,00 €	60.000,00 €
45000.93201	Unbebauter Grundbesitz - Erschließungskosten Baugebiet An den Heimgärten	357.033,34 €	40.000,00 €
<b>Summe:</b>		<b>3.562.562,03 €</b>	<b>181.500,00 €</b>

### Übersicht über die Deckungskreise 2026

Deckungskreis	Bezeichnung	Ansatz 2026
0001	Personalausgaben	8.300,00 €
0002	Gebäude- und Grundstücksunterhalt	144.400,00 €
0004	Zahlungen an das Kommunalunternehmen	13.800,00 €
0005	Haus- und Grundstückslasten	26.800,00 €
0006	Hausverwaltungen	39.100,00 €
0007	Sach- und Geschäftsbedarf	130.000,00 €
<b>Summe:</b>		<b>362.400,00 €</b>

## Finanzplan

### 1. Einnahmen und Ausgaben nach Arten

2025 — 2029

Gemeinde : Hl. Geist- Stiftung

## Gemeinde Hl. Geist- Stiftung

## E i n n a h m e n

Grupp.-Nr	Schl. Nr	Bezeichnung	abgel.HJ.	komm.HJ.	F i n a n z p l a n u n g			
			2025	2026	2027	2028	2029	
		<b>Einnahmen des Verwaltungshaushalts</b>						
		=====						
		<b>Steuern, allgemeine Zuweisungen und Umlagen</b>						
000,001	01	Grundsteuern A und B	0	0	0	0	0	0
003,004	02	Gewerbesteuer nach Ertrag und Kapital (einschl. Lohnsummensteuer)	0	0	0	0	0	0
01	03	Gemeindeanteil an der Einkommensteuer	0	0	0	0	0	0
02,03	05	Andere Steuern und steuerähnliche Einnahmen	0	0	0	0	0	0
<b>00-03</b>		<b>Steuern zusammen</b>	<b>0</b>	<b>0</b>	<b>0</b>	<b>0</b>	<b>0</b>	<b>0</b>
		-----						
04-06 und 08	06	Allgemeine Zuweisungen	0	0	0	0	0	0
07	07	Allgemeine Umlagen	0	0	0	0	0	0
<b>0</b>	<b>08</b>	<b>Steuern, Allgemeine Zuweisungen und Umlagen zusammen (Hauptgruppe 0)</b>	<b>0</b>	<b>0</b>	<b>0</b>	<b>0</b>	<b>0</b>	<b>0</b>
		-----						
		<b>Einnahmen aus Verwaltung und Betrieb</b>						
10,11,12	09	Gebühren und ähnliche Entgelte, zweckgebundene Abgaben	1	1	1	1	1	1
13,14,15	10	Einnahmen aus Verkauf, Mieten, Pachten, sonstige Verwaltungs- und Betriebseinnahmen	1.243	1.330	1.441	1.749	1.768	
<b>16,17</b>		<b>Erstattungen von Ausgaben des Verwaltungshaushalts Zuweisungen und Zuschüsse für laufende Zwecke</b>						

## Gemeinde Hl. Geist- Stiftung

## E i n n a h m e n

Grupp.-Nr	Schl. Nr	Bezeichnung	F i n a n z p l a n u n g				
			abgel.HJ. 2025	komm.HJ. 2026	2027	2028	2029
160,170	11	vom Bund, LAF, ERP-Sondervermögen	0	0	0	0	0
161,171	12	vom Land	8	8	5	5	5
162,163,172,173	13	von Gemeinden, Gemeindeverbänden und Zweckverbänden	0	0	0	0	0
164-168,169, 174-178	14	von sonstigen Bereichen	6	6	6	6	6
<b>1</b>	<b>15</b>	<b>Einnahmen aus Verwaltung und Betrieb zusammen (Hauptgruppe 1)</b>	<b>1.258</b>	<b>1.345</b>	<b>1.453</b>	<b>1.761</b>	<b>1.780</b>
		----- <b>Sonstige Finanzeinnahmen</b>					
20	16	Zinseinnahmen	20	30	30	30	30
23	17	Schuldendiensthilfen	0	0	0	0	0
21,22,24-28	18	Übrige Finanzeinnahmen	0	0	0	0	0
<b>2</b>	<b>19</b>	<b>Sonstige Finanzeinnahmen zusammen (Hauptgruppe 2)</b>	<b>20</b>	<b>30</b>	<b>30</b>	<b>30</b>	<b>30</b>
		-----					
<b>0-2</b>	<b>20</b>	<b>Einnahmen des Verwaltungshaushalts zusammen (Hauptgruppe 0-2)</b>	<b>1.278</b>	<b>1.375</b>	<b>1.483</b>	<b>1.791</b>	<b>1.810</b>
		=====					
		<b>Einnahmen des Vermögenshaushalts</b>					
		=====					
30	21	Zuführung vom Verwaltungshaushalt	441	464	521	947	979
31	22	Entnahmen aus Rücklagen	0	0	0	0	0
32,33,34	23	Rückflüsse von Darlehen und von Kapitaleinlagen, Einnahmen aus der Veräußerung von Beteiligungen und von Sachen des Anlagevermögens	740	749	0	0	0
35	24	Beiträge und ähnliche Entgelte	0	0	0	0	0
<b>36</b>		<b>Zuweisungen und Zuschüsse für</b>					

## Gemeinde Hl. Geist- Stiftung

**E i n n a h m e n**

Grupp.-Nr	Schl. Nr	Bezeichnung	abgel.HJ.	komm.HJ.	F i n a n z p l a n u n g			
			2025	2026	2027	2028	2029	
		<b>Investitionen und Investitionsförderungsmaßnahmen</b>						
360	25	vom Bund, LAF, ERP-Sondervermögen	0	0	0	0	0	0
361	26	vom Land	0	1.056	704	0	0	0
362,363	27	von Gemeinden, Gemeindeverbänden und Zweckverbänden	0	0	0	0	0	0
364-368	28	von sonstigen Bereichen	0	0	0	0	0	0
<b>37</b>		<b>Einnahmen aus Krediten und inneren Darlehen</b>						
370	29	vom Bund, LAF, ERP-Sondervermögen	0	0	0	0	0	0
371	30	vom Land	0	2.360	2.364	0	0	0
372,373	31	von Gemeinden, Gemeindeverbänden und Zweckverbänden	0	0	0	0	0	0
374,375,376, 377,378	32	vom sonstigen öffentlichen Bereich und Kreditmarkt	300	1.000	1.320	0	0	0
379	33	Innere Darlehen	0	0	0	0	0	0
<b>3</b>	<b>34</b>	<b>Einnahmen des Vermögenshaushalts zusammen (Hauptgruppe 3)</b> =====	<b>1.481</b>	<b>5.629</b>	<b>4.909</b>	<b>947</b>	<b>979</b>	
<b>0-3</b>	<b>35</b>	<b>Summe der Einnahmen (Hauptgruppen 0-3)</b> =====	<b>2.759</b>	<b>7.004</b>	<b>6.392</b>	<b>2.738</b>	<b>2.789</b>	

## Gemeinde Hl. Geist- Stiftung

## A u s g a b e n

Grupp.-Nr	Schl. Nr	Bezeichnung	abgel.HJ.	komm.HJ.	F i n a n z p l a n u n g			
			2025	2026	2027	2028	2029	
		<b>Ausgaben des Verwaltungshaushalts</b>						
		=====						
40-47	36	<b>Personalausgaben (Hauptgruppe 4)</b>	8	8	8	8	8	
		-----						
		<b>Sächlicher Verwaltungs- und Betriebsaufwand</b>						
50-66	37	Sächlicher Verwaltungs- und Betriebsaufwand (ohne Gruppen 67 und 68)	328	360	293	277	263	
670-678	38	Erstattungen von Ausgaben des Verwaltungshaushalts	242	247	252	207	211	
679	39	Innere Verrechnungen	0	0	0	0	0	
68	40	Kalkulatorische Kosten	0	0	0	0	0	
5/6	41	<b>Sächlicher Verwaltungs- und Betriebsaufwand zusammen (Hauptgruppe 5/6)</b>	<b>570</b>	<b>607</b>	<b>545</b>	<b>484</b>	<b>474</b>	
		-----						
		<b>Zuweisungen und Zuschüsse (nicht für Investitionen)</b>						
70	42	Zuschüsse für laufende Zwecke an soziale oder ähnliche Einrichtungen	20	20	55	70	70	
71,72		<b>Zuweisungen und sonst. Zuschüsse für lfd. Zwecke, Schuldendiensthilfen</b>						
710,720	43	an Bund, LAF, ERP-Sondervermögen	0	0	0	0	0	
711,721	44	an Land	0	0	0	0	0	
712,713,722,723	45	an Gemeinden und Gemeindeverbände, an Zweckverbände und dgl.	0	0	0	0	0	
715,716,725,726	46	an kommunale und sonstige	0	0	0	0	0	

## Gemeinde Hl. Geist- Stiftung

## A u s g a b e n

Grupp.-Nr	Schl. Nr	Bezeichnung	abgel.HJ.	komm.HJ.	F i n a n z p l a n u n g			
			2025	2026	2027	2028	2029	
		öffentliche Sonderrechnungen						
714,717,718, 724,727,728 73-78	47	an sonstige Bereiche	20	20	50	20	20	
	48	Leistungen der Sozialhilfe u.Ä.	0	0	0	0	0	
<b>7</b>	<b>49</b>	<b>Zuweisungen und Zuschüsse zusammen (Hauptgruppe 7)</b>	<b>40</b>	<b>40</b>	<b>105</b>	<b>90</b>	<b>90</b>	
		-----						
		<b>Sonstige Finanzausgaben</b>						
80	50	Zinsausgaben	198	236	283	242	239	
81	51	Gewerbesteuerumlage	0	0	0	0	0	
82,83	52	Allgemeine Zuweisungen und Umlagen	0	0	0	0	0	
84,85	53	Weitere Finanzausgaben, Deckungsreserve	20	20	20	20	20	
86	54	Zuführung zum Vermögenshaushalt	441	464	521	947	979	
<b>8</b>	<b>55</b>	<b>Sonstige Finanzausgaben zusammen (Hauptgruppe 8)</b>	<b>659</b>	<b>720</b>	<b>824</b>	<b>1.209</b>	<b>1.238</b>	
		-----						
<b>4-8</b>	<b>56</b>	<b>Ausgaben des Verwaltungshaushalts zusammen (Hauptgruppen 4-8)</b>	<b>1.277</b>	<b>1.375</b>	<b>1.482</b>	<b>1.791</b>	<b>1.810</b>	
		=====						
		<b>Ausgaben des Vermögenshaushalts</b>						
		=====						
<b>92,98</b>		<b>Gewährung von Darlehen, Zuweisungen und Zuschüsse für Investitionen</b>						
920,980	57	an Bund, LAF, ERP-Sondervermögen	0	0	0	0	0	
921,981	58	an Land	0	0	0	0	0	
922,982,923,983	59	an Gemeinden und	0	0	0	0	0	

## Gemeinde Hl. Geist- Stiftung

## A u s g a b e n

Grupp.-Nr	Schl. Nr	Bezeichnung	abgel.HJ.	komm.HJ.	F i n a n z p l a n u n g		
			2025	2026	2027	2028	2029
924-928,984-988	60	Gemeindeverbänden, an Zweckverbände und dgl. an sonstige Bereiche	0	0	0	0	0
930	61	Erwerb von Beteiligungen, Kapitaleinlagen	0	0	0	0	0
932	62	Erwerb von Grundstücken	100	226	0	0	0
934	63	Erwerb von immateriellen Vermögensgegenständen	0	0	0	0	0
935	64	Erwerb von beweglichen Sachen des Anlagevermögens	6	4	2	2	2
936	65	Erwerb von Anteilsrechten	0	0	0	0	0
94,95,96	66	Baumaßnahmen	80	4.220	3.200	0	0
<b>92,93,94,95,96,98</b>	<b>67</b>	<b>Investitionen und Investitionsförderungsmaßnahmen Gesamt</b>	<b>186</b>	<b>4.450</b>	<b>3.202</b>	<b>2</b>	<b>2</b>
90	68	Zuführungen zum Verwaltungshaushalt	0	0	0	0	0
91	69	Zuführungen an Rücklagen	1.295	1.179	269	868	899
970	70	Tilgung von Krediten, Rückzahlung von inneren Darlehen an Bund, LAF, ERP-Sondervermögen	0	0	0	0	0
971	71	an Land	0	0	0	36	36
972,973	72	an Gemeinden und Gemeindeverbände, an Zweckverbände und dgl.	0	0	0	0	0
974-978	73	an sonstigen öffentlichen Bereich und Kreditmarkt	0	0	1.439	41	42
979	74	Rückzahlung von inneren Darlehen	0	0	0	0	0
992	75	Deckung von Fehlbeträgen (Soll-Fehlbeträgen)	0	0	0	0	0
990,991	76	Übrige Ausgaben des	0	0	0	0	0

## Gemeinde Hl. Geist- Stiftung

## A u s g a b e n

Grupp.-Nr	Schl. Nr	Bezeichnung	abgel.HJ.	komm.HJ.	F i n a n z p l a n u n g		
			2025	2026	2027	2028	2029
		Vermögenshaushalts					
90,91,97,99	77	Sonstige Ausgaben des Vermögenshaushalts zusammen	1.295	1.179	1.708	945	977
		-----					
9	78	Ausgaben des Vermögenshaushalts zusammen (Hauptgruppe 9)	1.481	5.629	4.910	947	979
		=====					
4-9	80	Summe der Ausgaben (Hauptgruppen 4-9)	2.758	7.004	6.392	2.738	2.789
		=====					

Hl. Geist- und Gritsch'sche Fundationsstiftung Pfaffenhofen a. d. Ilm

## FINANZPLANUNG

Investitionsprogramm

für die Haushaltsjahre 2025 bis 2029

Finanzplan beschlossen am 26.03.2026

vom Stadtrat Pfaffenhofen a. d. Ilm

siehe Niederschrift über die Sitzung, Beschlussbuch-Nr. 30/2026

## Investitionsprogramm (§ 24 Abs. 2 KommHV)

Haushalts-stelle	Bezeichnung	veranschl. Investitions- ausgaben	Ansatz 2025	Ansatz 2026	Plan 2027	Plan 2028	Plan 2029
41000.93500	Stiftungskirche - Erwerb von beweglichen Sachen des Anlagevermögens	6.000,00 €	4.000,00 €	2.000,00 €	0,00 €	0,00 €	0,00 €
42400.94000	Seniorenwohnanlage St. Franziskus - Neu- und Umbaumaßnahmen	7.480.000,00 €	80.000,00 €	4.200.000,00 €	3.200.000,00 €	0,00 €	0,00 €
43000.93500	Stiftungswald - Erwerb von beweglichen Sachen des Anlagevermögens	10.000,00 €	2.000,00 €	2.000,00 €	2.000,00 €	2.000,00 €	2.000,00 €
44002.94000	Bebauter Grundbesitz - Dr.-Bergmeister-Str. 51a, 53a - Neu- und Umbaumaßnahmen	20.000,00 €	20.000,00 €	0,00 €	0,00 €	0,00 €	0,00 €
45000.93200	Unbebauter Grundbesitz - Erwerb von Grundstücken	60.000,00 €	60.000,00 €	0,00 €	0,00 €	0,00 €	0,00 €
45000.93201	Unbebauter Grundbesitz - Erschließungskosten Baugebiet an den Heimgärten	266.000,00 €	40.000,00 €	226.000,00 €	0,00 €	0,00 €	0,00 €
	<b>Gesamtsummen</b>	<b>7.842.000,00 €</b>	<b>206.000,00 €</b>	<b>4.430.000,00 €</b>	<b>3.202.000,00 €</b>	<b>2.000,00 €</b>	<b>2.000,00 €</b>